

チェコ経済動向分析(2020年3月)

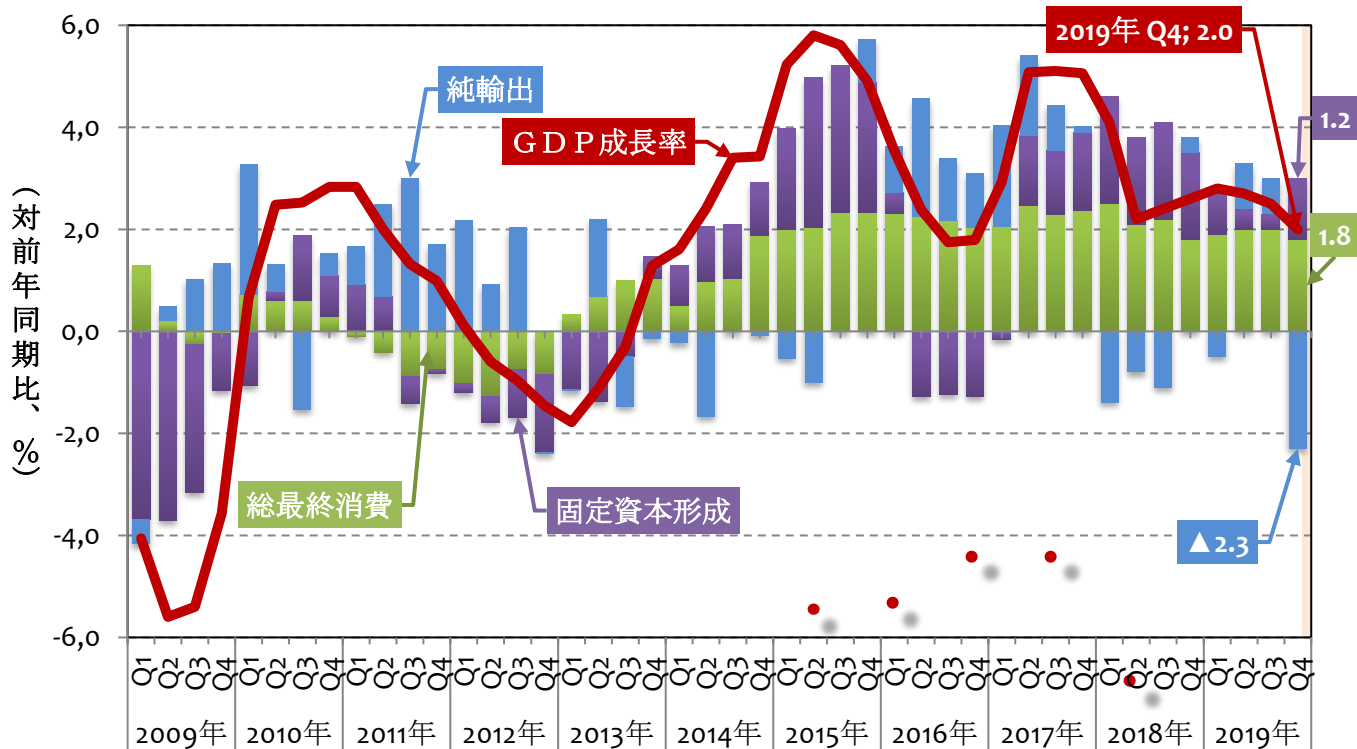
経済動向*

- (1) **Consumer prices** in March **decreased by 0.1%** compared with February. This development came primarily from a price decrease in 'transport' and 'recreation and culture'. The **yoy growth** of consumer prices amounted to **3.4%** in March, which was 0.3% down on February.
- (2) In February,
Sales adjusted for calendar effects **increased** in real terms (at constant prices) **by 3.9%, yoy; non-adjusted sales increased by 7.4%, y-o-y. Seasonally adjusted sales in retail trade remained unchanged, mom.**
Working day adjusted industrial production decreased in real terms (at constant prices) **by 0.9%, yoy. Seasonally adjusted industrial production decreased by 0.3%, mom.** The value of **new orders decreased by 3.1%, y-o-y.**
The **construction** output **increased by 5.3%, yoy**, in real terms. The **seasonally adjusted** construction output remained **unchanged, mom**. The planning and building control authorities granted by 4.2% more building permits, yoy; the approximate value of permitted constructions decreased by 1.1%, yoy. The number of started dwellings increased by 26.8%, yoy. The number of completed dwellings increased by 2.5%, yoy.
- (3) The **exchange rate** was below **CZK 25.95/EUR** in period from January 2018 to February 2020. In March 2020, the exchange rate increased to **CZK 26.58/EUR**.
The CNB at its extraordinary monetary policy meeting **on April 6th, the CNB Bank Board decided to end the CNB's exchange rate commitment**. This decision took effect immediately.
- (4) **10-year Government bond yields decreased to 1.28%** (1.82% in March 2019).

*注:本報告は、チェコ政府公表資料、新聞等報道資料をとりまとめたもの。
下記の月次統計データの大部分は、翌月の第2週の終わりまでにリリースされたもの。

1. GDP (GDP成長率、固定資本形成、純輸出、最終消費:チェコ統計局)

2013年第4四半期から引き続き成長率はプラスであり、2019年第4四半期は前年同期比2.0%増となった。

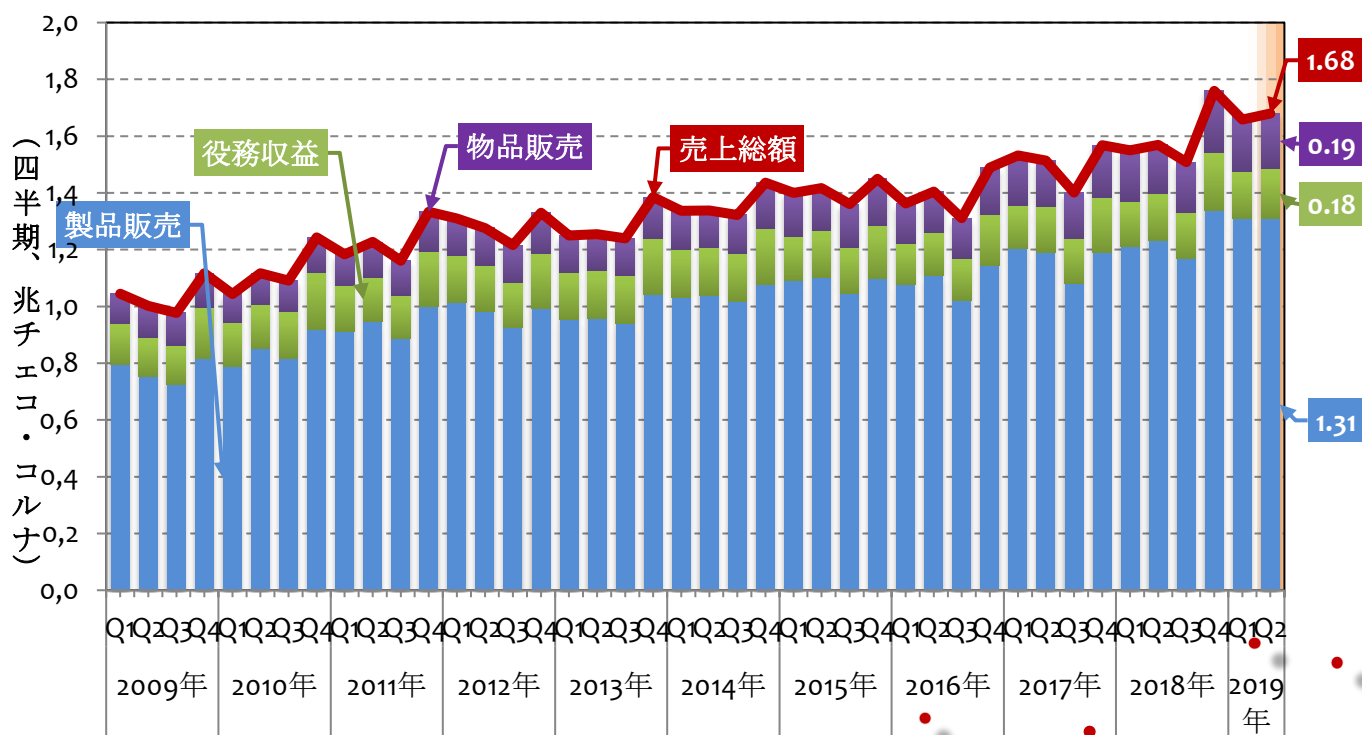


	2018年 Q1	2018年 Q2	2018年 Q3	2018年 Q4	2019年 Q1	2019年 Q2	2019年 Q3	2019年 Q4
GDP成長率(%)	4.1	2.2	2.4	2.6	2.8	2.7	2.5	2.0

2013年に変更されたESA2010 欧州基準に対応し、チェコ統計局は2014年10月1日から新しい統計手法を公表した。詳細は右記のウェブサイトを参照のこと。<http://apl.czso.cz/pll/rocenka/rocenka.avizo_revize?mylang=EN>
チェコ統計局は2016年7月1日から変更されたGDPを公表した。

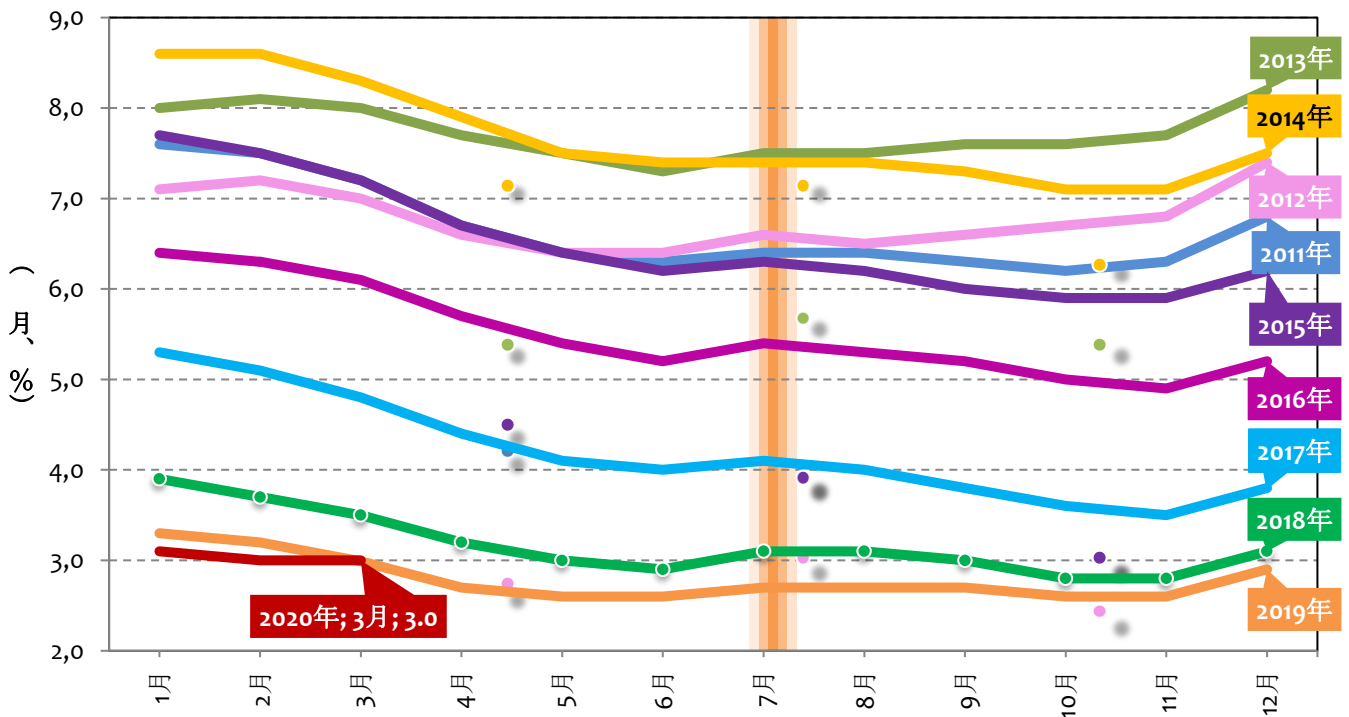
2. 生産 (鉱工業生産、新規受注、製品販売、役務収益、物品販売、売上総額:チェコ統計局)

鉱工業生産は、2020年1月は対前年同月比▲1.2%減となった後、2020年2月は対前年同月比▲0.9%減となった。新規受注は、2020年1月同1.9増となった後、2020年2月同▲3.1%減となった。



3. 雇用 (賃金: チェコ統計局; 失業率: チェコ労働社会省)

(1) 賃金(実質)は、2019 第 3 四半期同 4.1%増となった後、2019 第四半期同 3.6%増となり、賃金(月額、名目)は、36,144 コルナとなった。賃金(月額、名目)は、2018 年 31,868 コルナとなった後、2019 年同 4.2%増となり、34,125 コルナとなった。

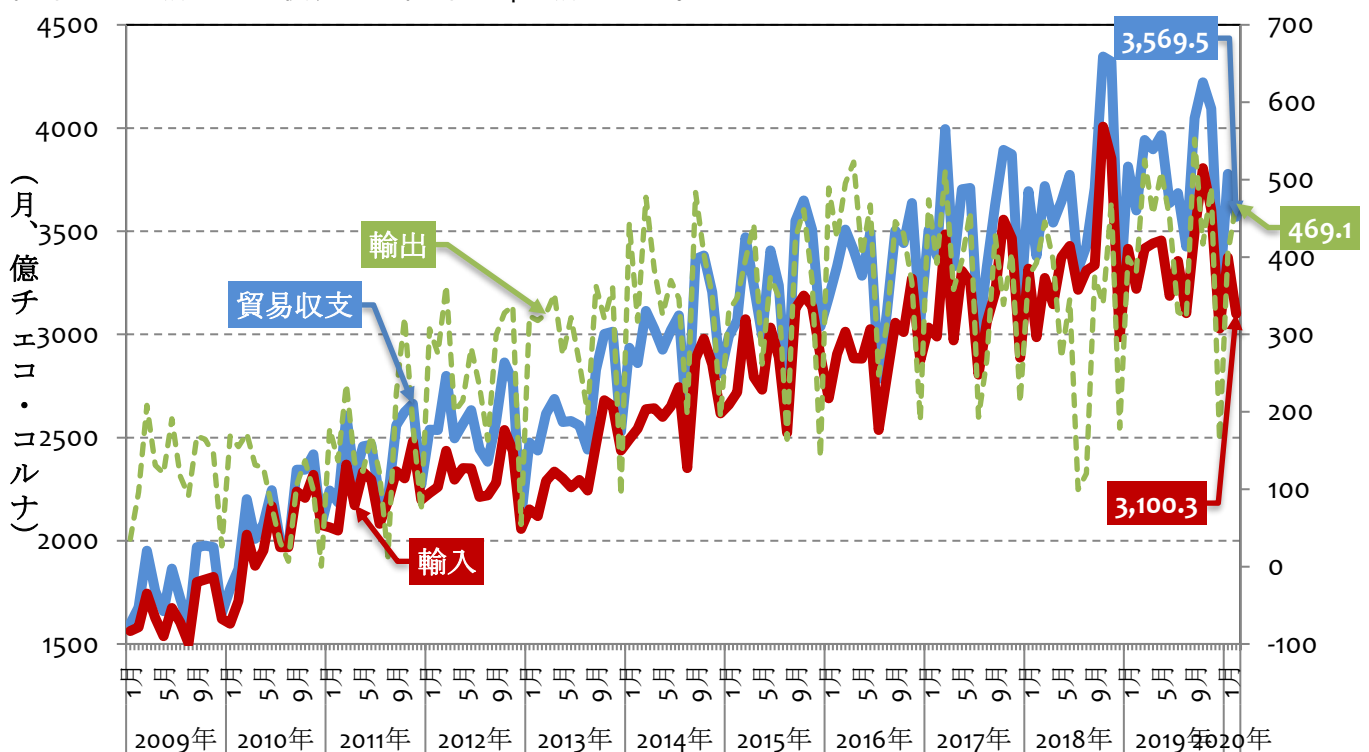


(2) 失業率(失業者のシェア)は、2020 年 2 月同 3.0%となった後、2020 年 3 月同 3.0%となった。

	2019 年 3 月	2019 年 4 月	2019 年 5 月	2019 年 6 月	2019 年 7 月	2019 年 8 月	2019 年 9 月	2019 年 10 月	2019 年 11 月	2019 年 12 月	2020 年 1 月	2020 年 2 月	2020 年 3 月
失業率 (%)	3.0	2.7	2.6	2.6	2.7	2.7	2.7	2.6	2.6	2.9	3.1	3.0	3.0

4. 貿易 (通関ベース; 輸出、輸入、貿易収支: チェコ統計局)

輸出(FOB)は、2012 年 1 月同▲0.8%減となった後、2020 年 2 月対前年同期比▲0.9%減となった。輸入(CIF)は、2020 年 1 月同▲2.0%減となった後、2020 年 2 月同▲4.1%減となった。



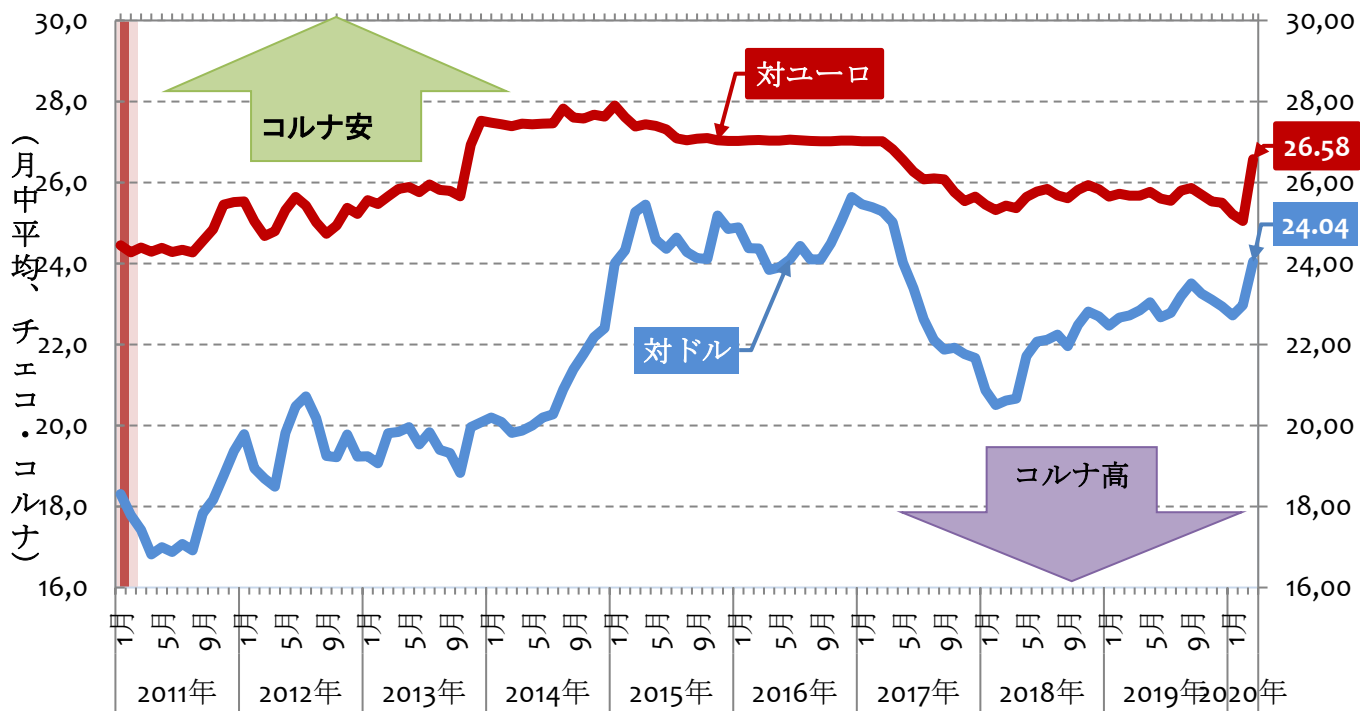
5. 為替・金利 (為替: チェコ中央銀行)

(1) 為替

チェコ・コルナは、2020年3月末値は、対ユーロ 27.33 コルナ、対ドルでは 24.94 コルナとなった。なお、対円(円/CZK)では、1コルナ=22.98 円(100 円=4.35)となった。

チェコ中央銀行は、2013年11月7日、チェコ・コルナ安の為替介入を開始、目標ユーロ 27.00 コルナ。

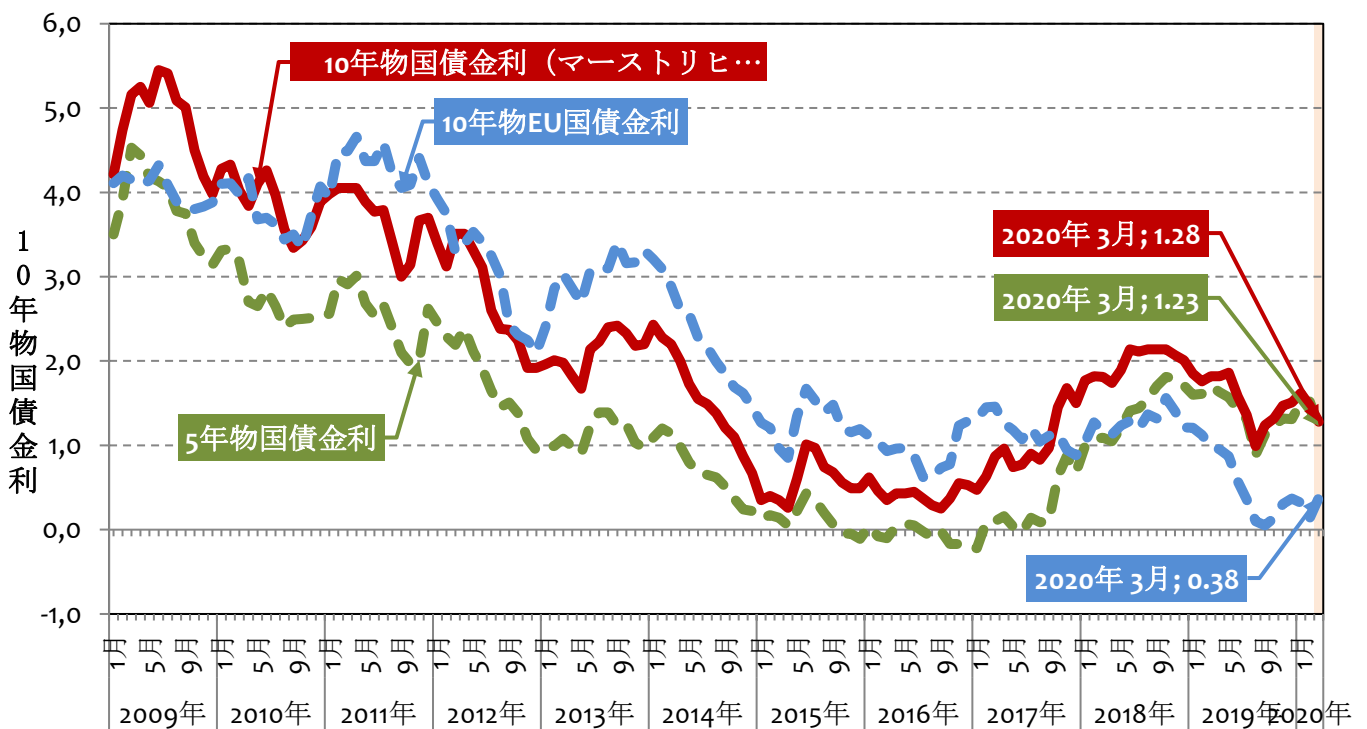
チェコ中央銀行は、2017年4月6日、チェコ・コルナ安の為替介入を終了。



	2019年 7月	2019年 8月	2019年 9月	2019年 10月	2019年 11月	2019年 12月	2020 年1月	2020 年2月	2020年 3月
対ユーロ(平均)	25.55	25.80	25.87	25.70	25.53	25.50	25.22	25.05	26.58
対ドル(平均)	22.78	23.19	23.51	23.26	23.10	22.94	22.72	22.97	24.04
円/CZK(平均)	4.75	4.58	4.57	4.65	4.71	4.75	4.81	4.79	4.47

(2) 国債金利 (5年物国債金利、10年物国債金利: チェコ中央銀行)

10年物(長期)は、2020年2月 1.62、2020年3月 1.28%。(Maastricht Criterion)



6. 主な機関のチェコ経済見通し(%)

機関 (公表時期)	実績値 *2	実績値 *2	チェコ中央銀行 (2020年2月)		チェコ財務省 (2020年4月)		OECD (2019年11月)		EC (2020年2月)		IMF (2019年10月)	
	2018年	2019年	2020年	2021年	2020年	2021年	2019年	2020年	2020年	2021年	2019年	2020年
成長率(%)	2.8	2.5	2.5	2.7	▲5.6	3.1	2.6	2.1	2.1	2.2	2.5	2.6
ユーロ圏成長率(%)	1.9	-	-	-	▲5.7	2.9	1.2	1.1	1.2	-	1.2	1.4
インフレ率(%)	2.1	2.8	3.2	2.2	3.2	1.6	2.8	2.5	2.4	2.0	2.6	2.2
失業率(%) ^{*1}	2.3	2.1	2.3	2.4	3.3	3.5	2.0	2.1	2.2	-	2.2	2.3
財政収支 (GDP比、%)	1.1	0.6	0.3	▲0.1	▲4.1	-	0.7	0.5	▲0.1	-	0.2	▲0.1
累積債務 (GDP比、%)	32.6	30.9	29.4	28.2	35.2	-	30.9	29.6	30.7	-	31.6	30.5
貿易収支 (GDP比、%)	4.1	4.3	4.5	4.3	-	-	-	-	4.1	-	-	-
経常収支 (GDP比、%)	0.3	0.4	0.4	0.4	0.2	0.3	0.9	0.7	0.5	-	▲0.8	▲0.2
為替レート (CZK/EUR)	25.6	25.7	25.3	25.2	26.5	26.2	-	-	25.77	-	-	-

*1: 2017年と2018年の失業率はILO基準。

*2: ユーロ圏成長率のデータはEUROSTAT、その他のデータはチェコ中央銀行のデータ。

最新のデータ