

チェコ経済動向分析(2019 年 9 月)

経済動向^{1*}

- (1) According to the **refined** estimate, the **gross domestic product** was by **0.7% higher in the Q2 2019 compared to the previous quarter; in the year-on-year comparison it increased by 2.7%**. The Czech economy growth was supported mainly by the **domestic demand**.

The refined estimate confirmed that the Czech economy continued to grow in the Q2. The **gross domestic**

- (2) According to **seasonally adjusted data**, the total of monetary and non-monetary **income of households** increased in real terms by 1.2%, quarter-on-quarter (q-o-q). The **real consumption per capita** increased by 1.5%, q-o-q, and the **saving rate** dropped by 0.4 percentage point (p. p.). The **investment rate** of non-financial corporations decreased by 0.3 p. p. compared to the previous quarter.

Non-financial corporations: both profit rate and investment rate decreased

- (3) The **profit rate** in the Q2 2019 was 46.3%, which is by 0.1 percentage point less, quarter-on quarter, and by 0.6 p. p. less, year-on-year. The total labour costs of non-financial corporations increased by 7.1%, y-o-y. The **investment rate** decreased by 0.3 p. p., q-o-q, and reached 27.5%. It decreased by 1.5 p. p., year-on-year.

Households: both real income and consumption of households increased, q-o-q

The total of real monetary and non-monetary income of households per capita increased in the Q2 2019 by 1.2%, q-o-q, and by 3.5% in the year-on-year comparison. **The household real consumption per capita** grew even faster, q-o-q, namely by 1.5%. In the year-on-year comparison, the real consumption increased by 2.9%.

The **average monthly income from employment** reached CZK 34 995 in the Q2 and it increased in real terms by 1.2%, q-o-q; in the y-o-y comparison it was 3.2% up.

Resulting from the faster growth of household expenditure compared to their income was a lower **saving rate** compared to the previous quarter, i.e. 10.9%. The **investment rate** in the household sector remained unchanged, q-o-q, and reached 8.7%.

GDP estimate refinement

Concurrently, the **gross domestic product** (GDP) estimate has been refined. The GDP **increased by 0.7%, q-o-q**, in the Q2 2019 and in the **y-o-y** comparison it **was 2.8% up**.

- (4) Since January 2019, the **exchange rate** remains below **CZK 25.80/EUR**.

The CNB at its extraordinary monetary policy meeting **on April 6th, the CNB Bank Board decided to end the CNB's exchange rate commitment**. This decision took effect immediately.

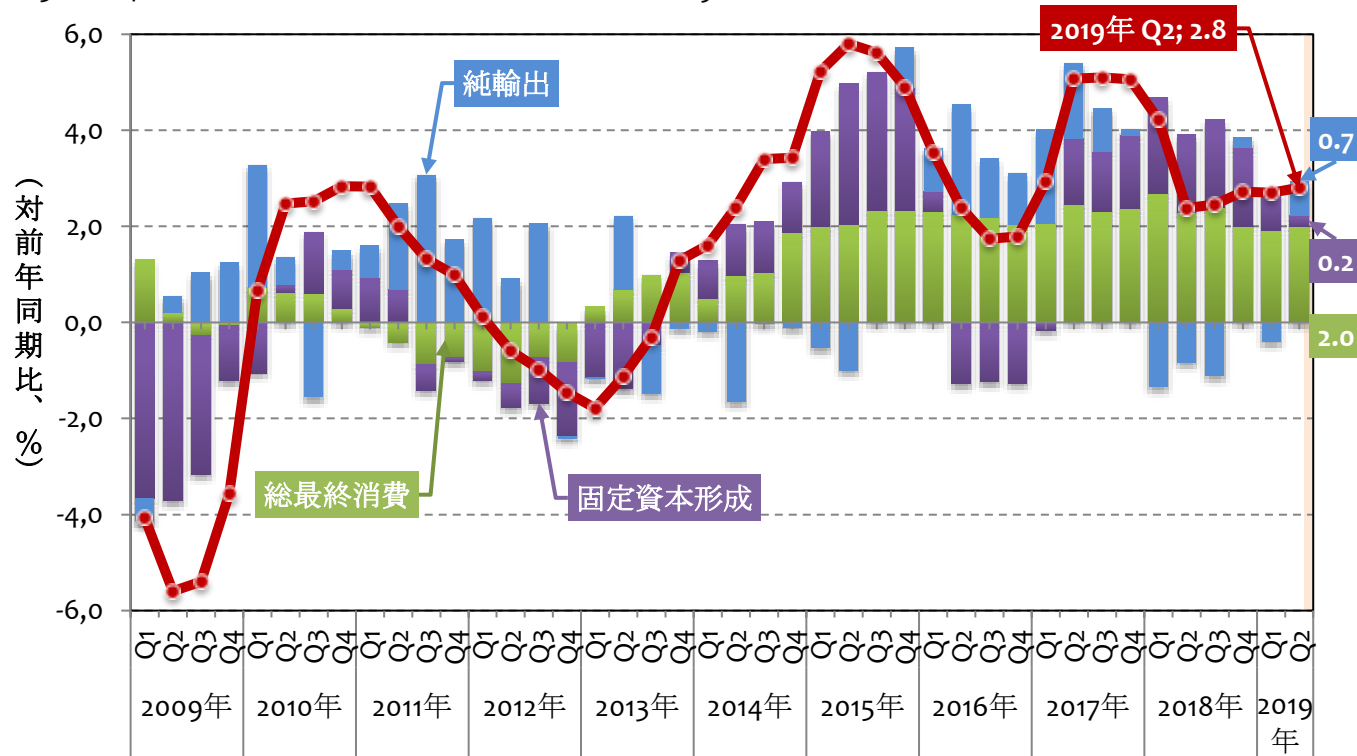
- (5) **10-year Government bond yields** **dropped below 1.4%**.

***注:** 本報告は、チェコ政府公表資料、新聞等報道資料をとりまとめたもの。

下記の月次統計データの大部分は、翌月の第 2 週の終わりまでにリリースされたもの。

1. GDP (GDP成長率、固定資本形成、純輸出、最終消費: チェコ統計局)

2013 年第 4 四半期から引き続き成長率はプラスであり、2019 年第 2 四半期は前年同期比 2.8%増となった。

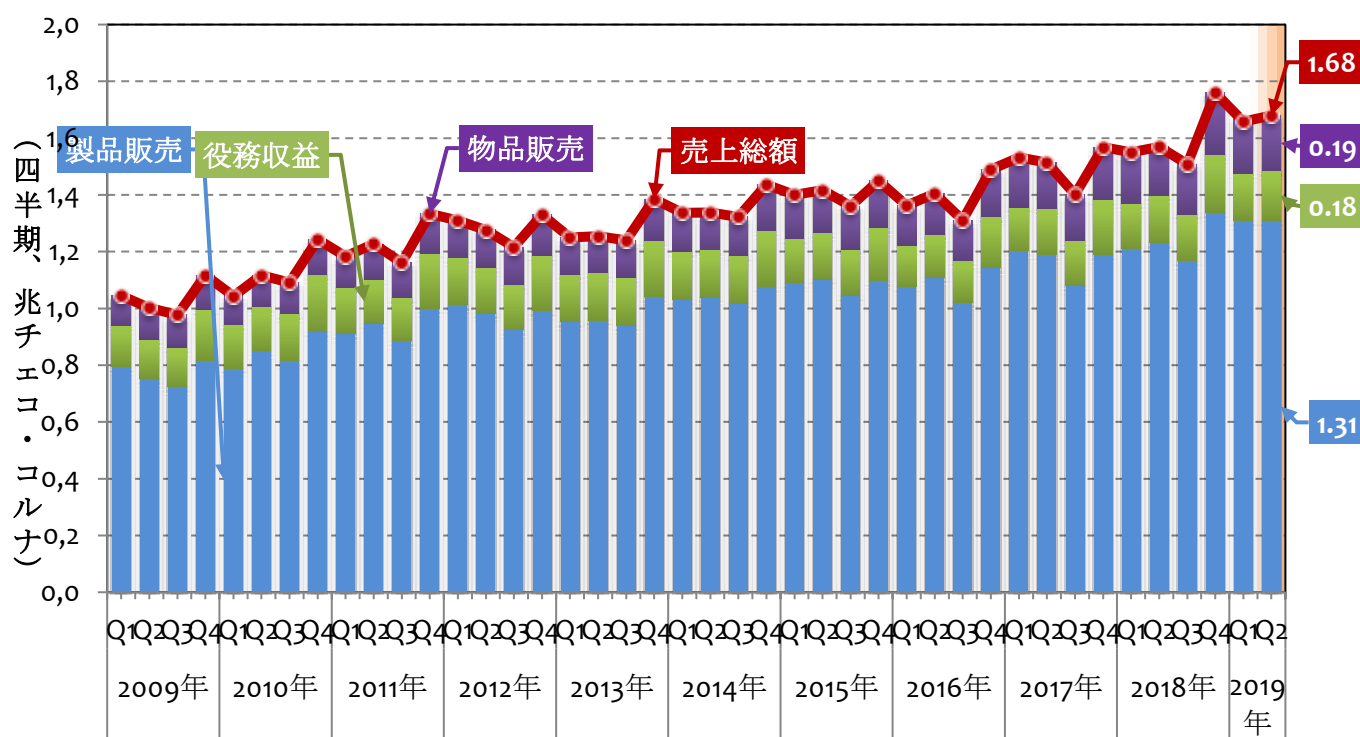


	2017 年 Q3	2017 年 Q4	2018 年 Q1	2018 年 Q2	2018 年 Q3	2018 年 Q4	2019 年 Q1	2019 年 Q2
GDP成長率(%)	5.1	5.1	4.2	2.4	2.5	2.7	2.7	2.8

2013 年に変更された ESA2010 欧州基準に対応し、チェコ統計局は 2014 年 10 月 1 日から新しい統計手法を公表した。詳細は右記のウェブサイトを参照のこと。<http://apl.czso.cz/pll/rocenka/rocenka.avizo_revize?mylang=EN>
チェコ統計局は 2016 年 7 月 1 日から変更された GDP を公表した。

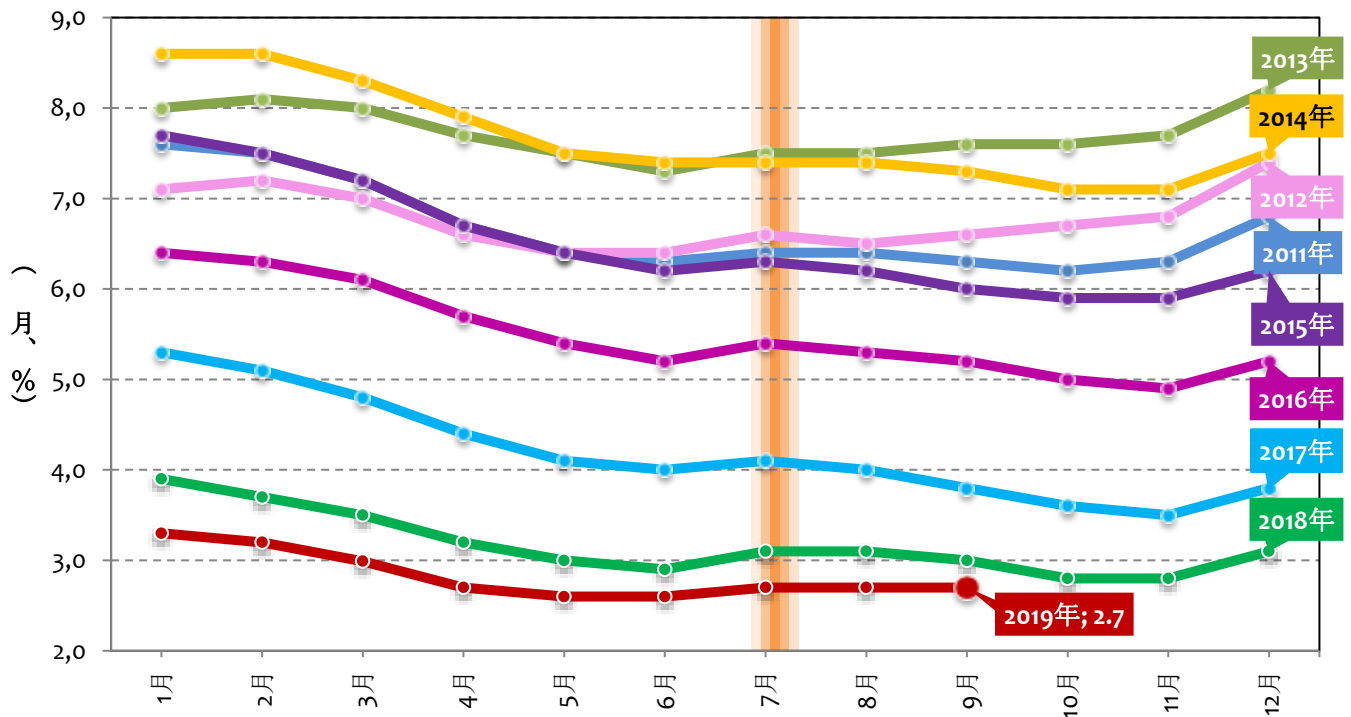
2. 生産 (鉱工業生産、新規受注、製品販売、役務収益、物品販売、売上総額: チェコ統計局)

鉱工業生産は、2019 年 7 月は対前年同月比 5.6%増となった後、2019 年 8 月は対前年同月比▲3.8%減となった。新規受注は、2019 年 7 月同 10.2%増となった後、2019 年 8 月同▲0.9%減となった。



3. 雇用（賃金：チェコ統計局；失業率：チェコ労働社会省）

(1) 賃金(実質)は、2019 第 1 四半期同 4.7%増となった後、2019 第 2 四半期同 4.3%増となり、賃金(月額、名目)は、34,105 コルナとなった。賃金(月額、名目)は、2017 年 29,638 コルナとなった後、2018 年同 5.3%増となり、31,868 コルナとなった。

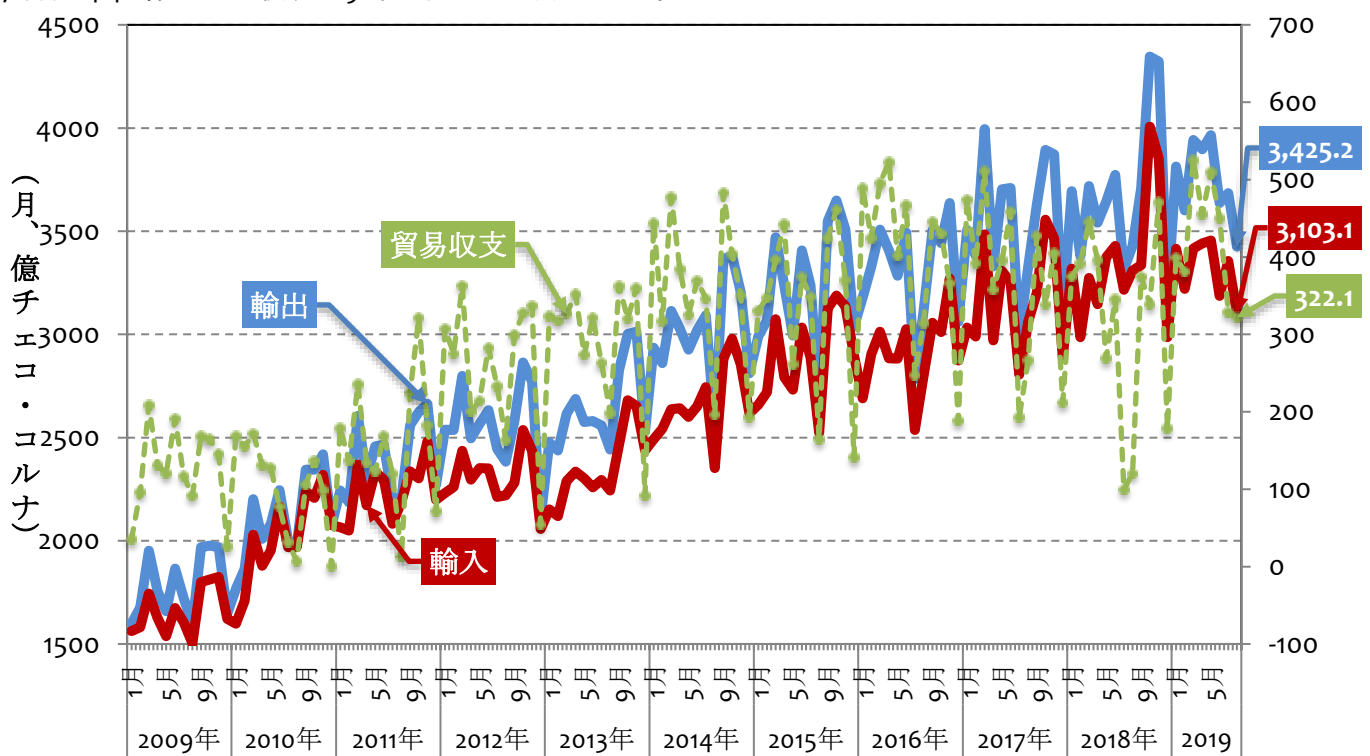


(2) 失業率(失業者のシェア)は、2019 年 8 月同 2.7%となった後、2019 年 9 月同 2.7%となった。

	2018 年 9 月	2018 年 10 月	2018 年 11 月	2018 年 12 月	2019 年 1 月	2019 年 2 月	2019 年 3 月	2019 年 4 月	2019 年 5 月	2019 年 6 月	2019 年 7 月	2019 年 8 月	2019 年 9 月
失業率 (%)	3.0	2.8	2.8	3.1	3.7	3.2	3.0	2.7	2.6	2.6	2.7	2.7	2.7

4. 貿易（通関ベース；輸出、輸入、貿易収支：チェコ統計局）

輸出(FOB)は、2019 年 7 月同 11.2%増となった後、2019 年 8 月対前年同期比▲0.1%減となった。輸入(CIF)は、2019 年 7 月同 4.4%増となった後、2019 年 8 月同▲6.2%減となった。



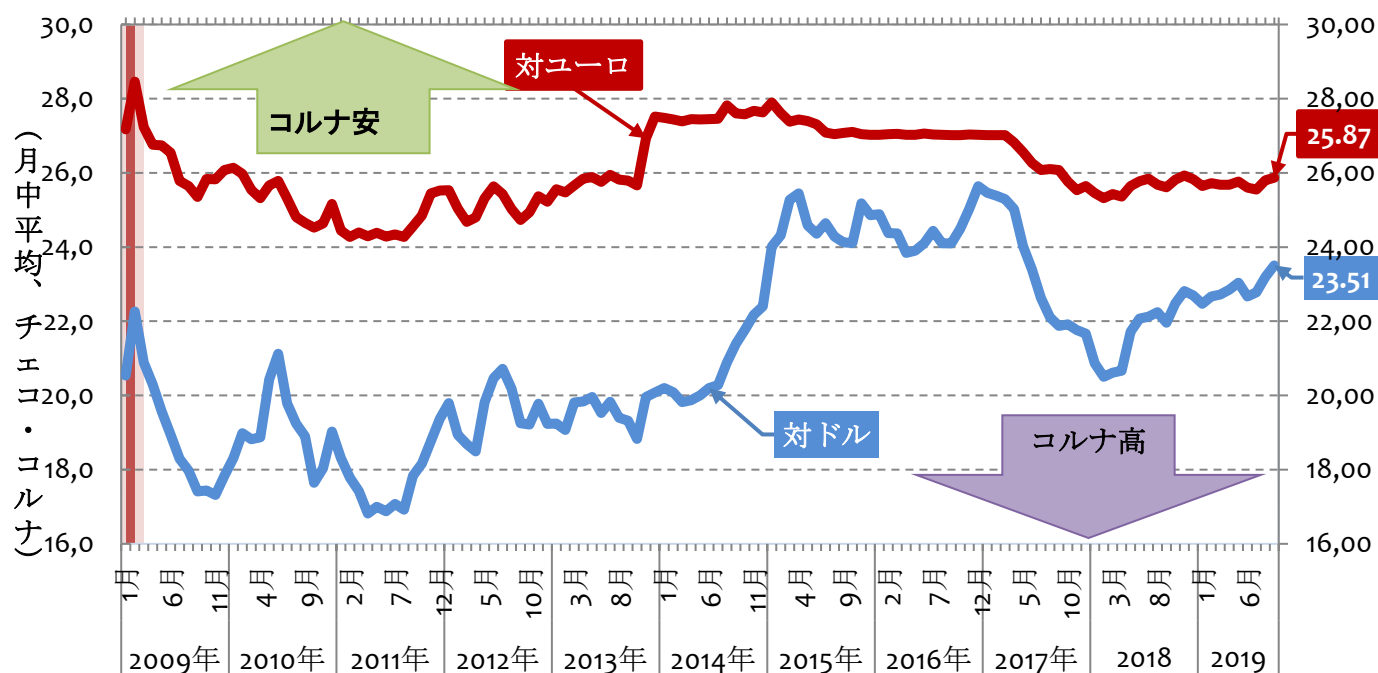
5. 為替・金利（為替：チェコ中央銀行）

（1）為替

チェコ・コルナは、2019 年 9 月末値は、対ユーロ 25.84 コルナ、対ドルでは 23.63 コルナとなった。なお、対円（円/CZK）では、1コルナ＝21.86 円（100 円＝4.57）となった。

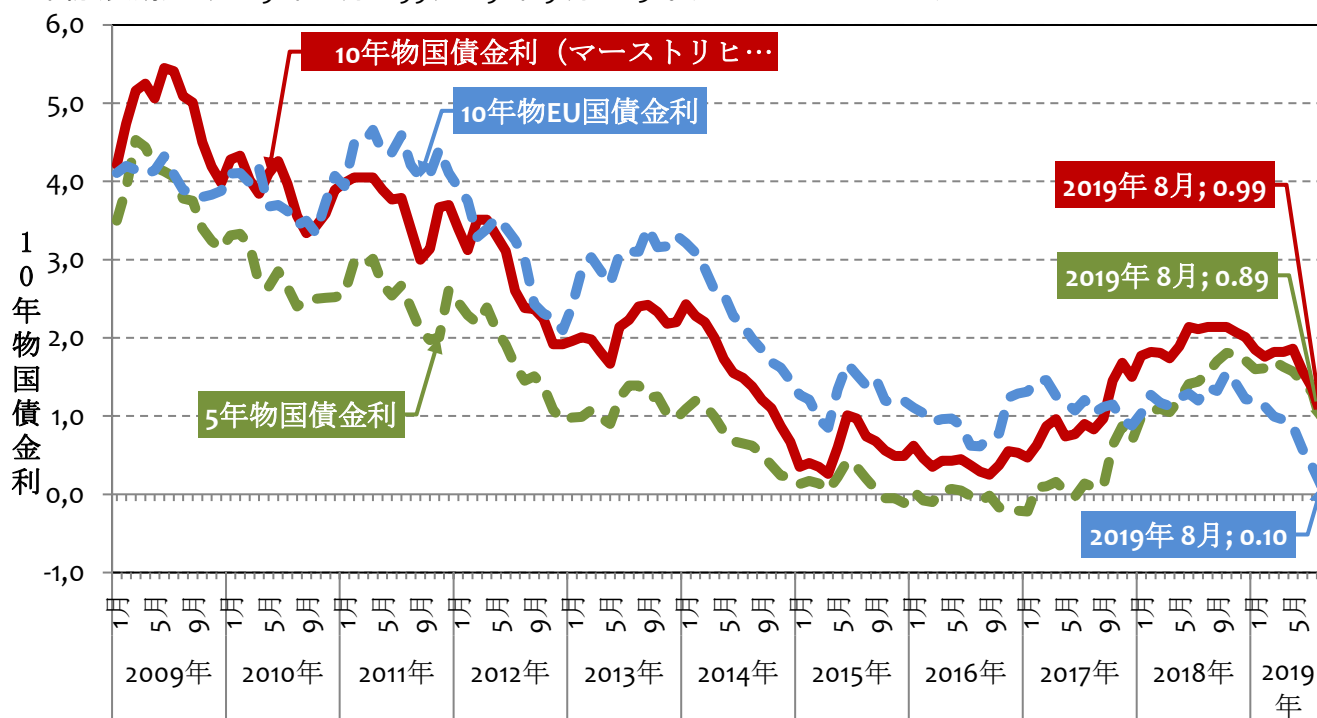
チェコ中央銀行は、2013 年 11 月 7 日、チェコ・コルナ安の為替介入を開始、目標ユーロ 27.00 コルナ。

チェコ中央銀行は、2017 年 4 月 6 日、チェコ・コルナ安の為替介入を終了。



（2）国債金利（5年物国債金利、10年物国債金利：チェコ中央銀行）

10 年物(長期)は、2019 年 8 月 0.99、2019 年 9 月 0.05%。（Maastricht Criterion）



6. 主な機関のチェコ経済見通し(%)

機関 (公表時期)	実績値 *2	実績値 *2	チェコ中央銀行 (2019 年 8 月)		チェコ財務省 (2019 年 7 月)		OECD (2019 年 5 月)		EC (2019 年 7 月)		IMF (2019 年 4 月)	
	2017 年	2018 年	2019 年	2020 年	2019 年	2020 年	2019 年	2020 年	2019 年	2020 年	2019 年	2020 年
成長率(%)	4.5	2.9	2.6	2.9	2.5	2.3	2.6	2.5	2.6	2.5	2.9	2.7
ユーロ圏成長率(%)	1.8	1.9	－	－	1.1	1.4	1.2	1.4	1.2	1.4	1.3	1.5
インフレ率(%)	2.5	2.1	2.8	2.3	2.5	2.2	2.6	2.2	2.4	2.1	2.3	2.0
失業率(%) ^{*1}	3.0	2.2	2.1	2.2	2.2	2.3	2.1	2.1	2.2	2.3	3.1	3.2
財政収支 (GDP 比、%)	1.5	1.4	0.5	0.4	0.3	－	0.7	0.5	0.2	▲0.2	1.1	0.8
累積債務 (GDP 比、%)	34.7	32.7	30.7	28.9	31.3	－	31.1	29.9	31.7	31.1	－	－
貿易収支 (GDP 比、%)	4.8	4.3	4.1	4.0	－	－	－	－	3.1	2.8	－	－
経常収支 (GDP 比、%)	1.1	0.5	0.3	0.3	0.6	0.8	0.5	0.6	▲0.5	▲0.6	▲0.6	▲0.8
為替レート (CZK/EUR)	26.3	25.6	25.5	24.9	25.6	25.2	－	－	－	－	－	－

*1: 2017年と2018年の失業率はILO基準。

*2: ユーロ圏成長率のデータはEUROSTAT、その他のデータはチェコ中央銀行のデータ。

最新のデータ