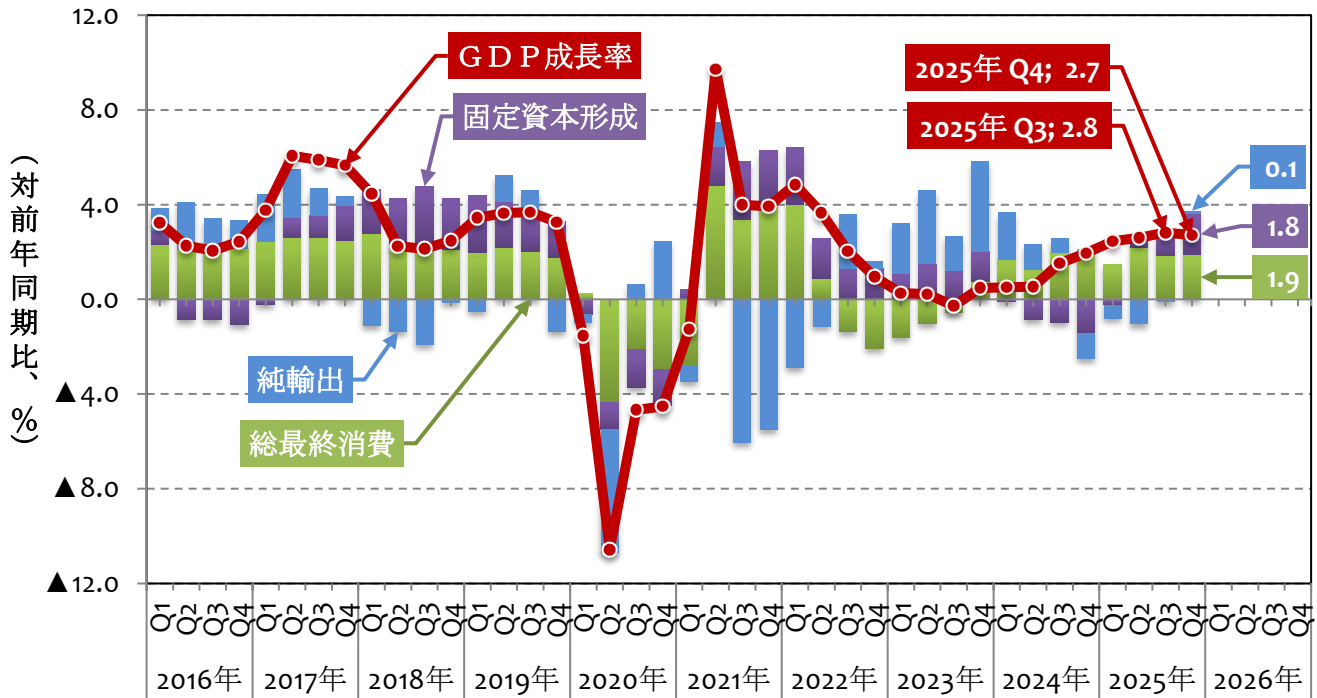


チェコ経済動向分析(2026年3月)

1. GDP (GDP成長率、固定資本形成、純輸出、最終消費:チェコ統計局)

2020年にマイナスに落ち込んだ成長率は、2021年第2四半期にプラスに転じた。その後、2023年第3四半期にマイナス成長となるも、2023年第4四半期からプラスに転じ、2025年第4四半期は前年同期比2.7%増となった。

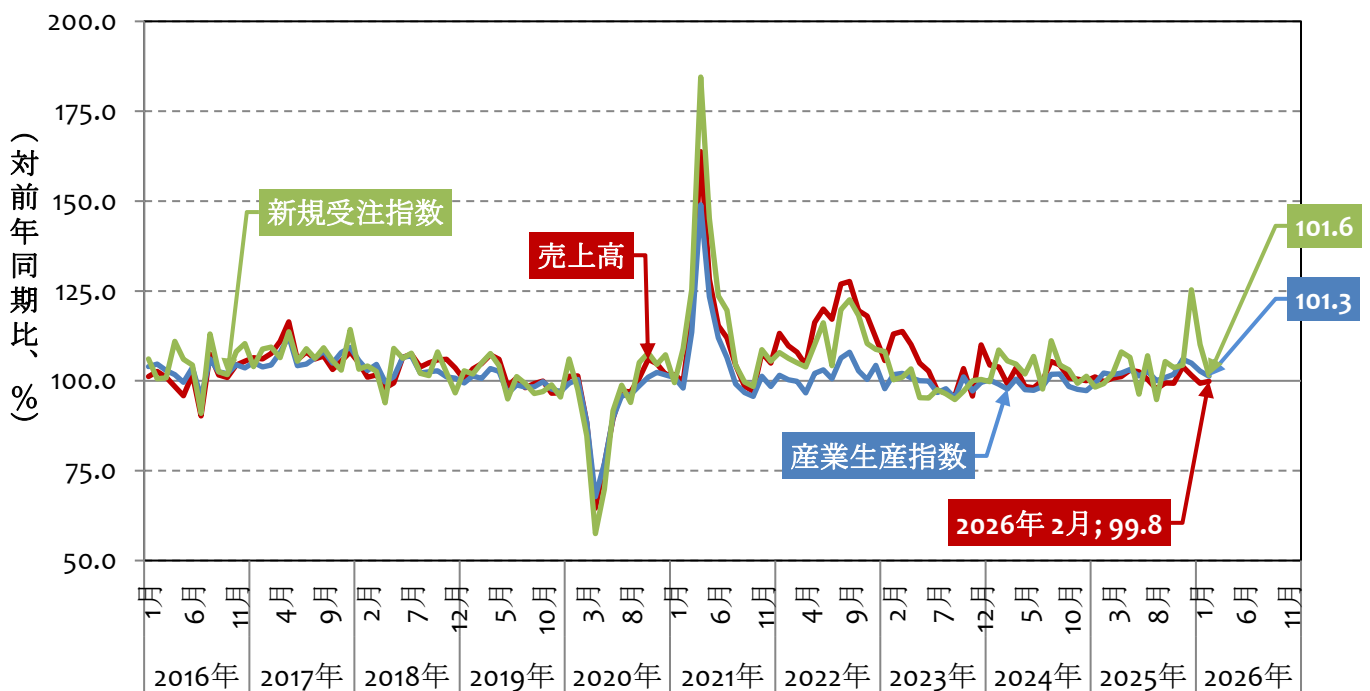


| | 2024年 Q1 | 2024年 Q2 | 2024年 Q3 | 2024年 Q4 | 2025年 Q1 | 2025年 Q2 | 2025年 Q3 | 2025年 Q4 |
|-----------|----------|----------|----------|----------|----------|----------|----------|----------|
| GDP成長率(%) | 0.5 | 0.5 | 1.5 | 2.0 | 2.5 | 2.6 | 2.8 | 2.7 |

2013年に変更されたESA2010欧州基準に対応し、チェコ統計局は2014年10月1日から新しい統計手法を公表した。詳細は右記のウェブサイトを参照のこと。<http://apl.czso.cz/pll/rocenka/rocenka.avizo_revize?mylang=EN> チェコ統計局は2016年7月1日から変更されたGDPを公表した。

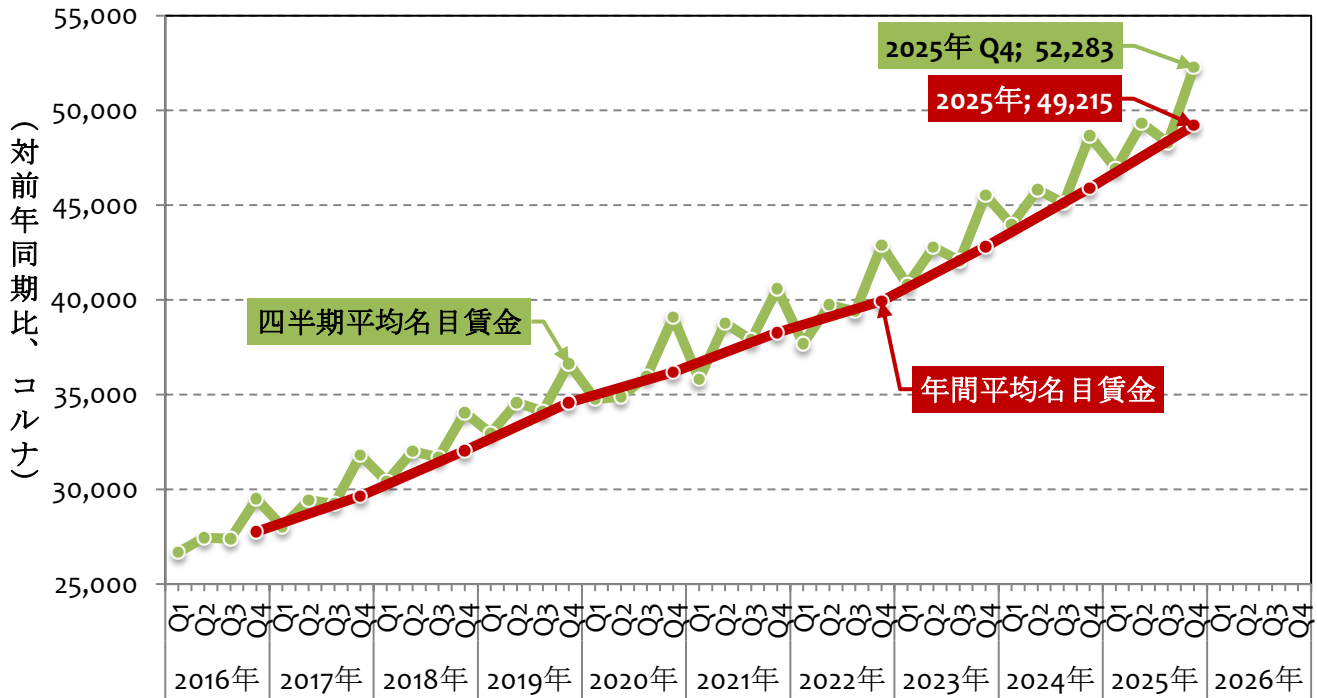
2. 生産 (産業生産指数、新規受注指数、売上高:チェコ統計局)

産業生産指数は、2026年1月は対前年同月比2.7%増となった後、2026年2月同1.3%増となった。新規受注指数は、2022年1月は対前年同月比10.1%増となった後、2026年2月同1.6%増となった。



3. 賃金 (チェコ統計局)

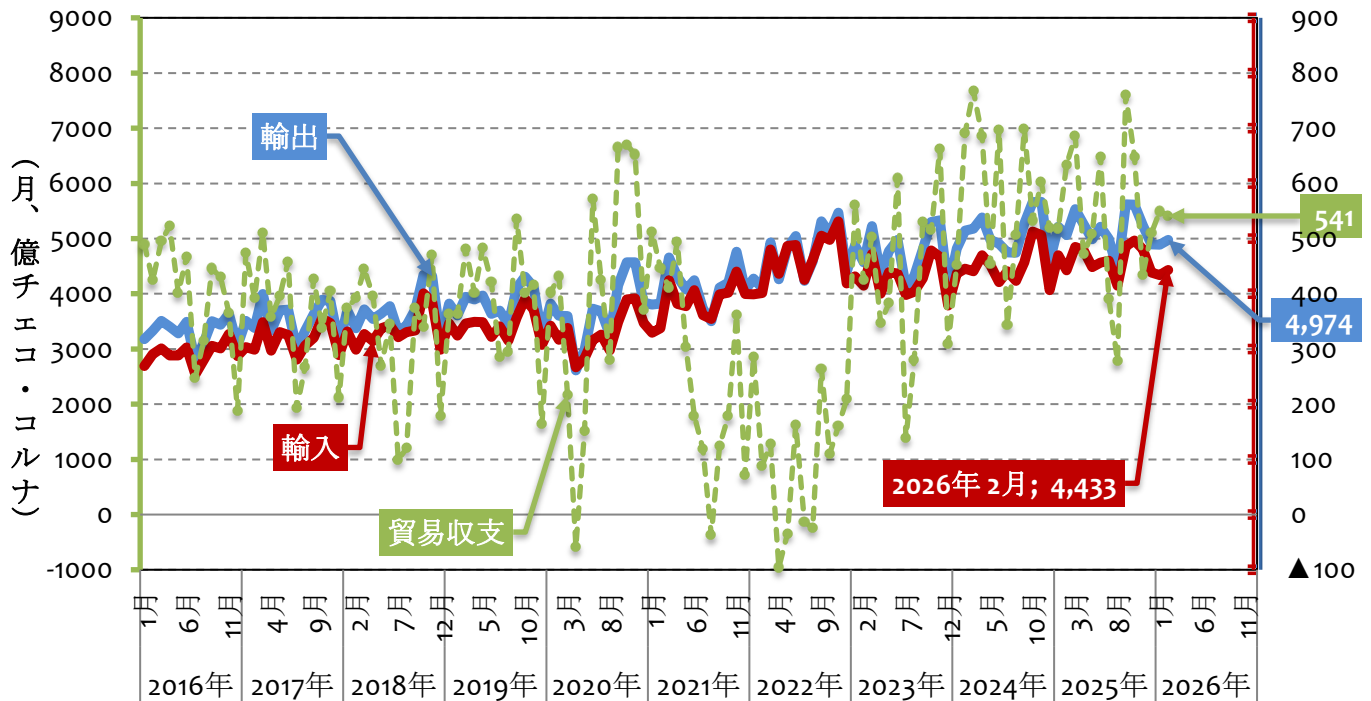
賃金(実質)は、2025 第3 四半期は対前年同期比 4.5%増となった後、2025 第4 四半期同 5.1%増となり、賃金(月額、名目)は、52,283 コルナとなった。



| | 2024 年 Q1 | 2024 年 Q2 | 2024 年 Q3 | 2024 年 Q4 | 2025 年 Q1 | 2025 年 Q2 | 2025 年 Q3 | 2025 年 Q4 |
|-------------|-----------|-----------|-----------|-----------|-----------|-----------|-----------|-----------|
| 賃金(コルナ) | 43,980 | 45,819 | 45,101 | 48,667 | 46,918 | 49,328 | 48,299 | 52,283 |
| 実質賃金年指数 (%) | 5.6 | 4.5 | 4.8 | 3.9 | 3.9 | 5.2 | 4.5 | 5.1 |

4. 貿易 (通関ベース; 輸出、輸入、貿易収支:チェコ統計局)

輸出(FOB)は、2026 年 1 月に対前年同期比▲6.2%減となった後、2026 年 2 月同▲1.7%減となった。輸入(CIF)は、2026 年 1 月に対前年同期比▲7.6%減となった後、2026 年 2 月同 0.1%増となった。



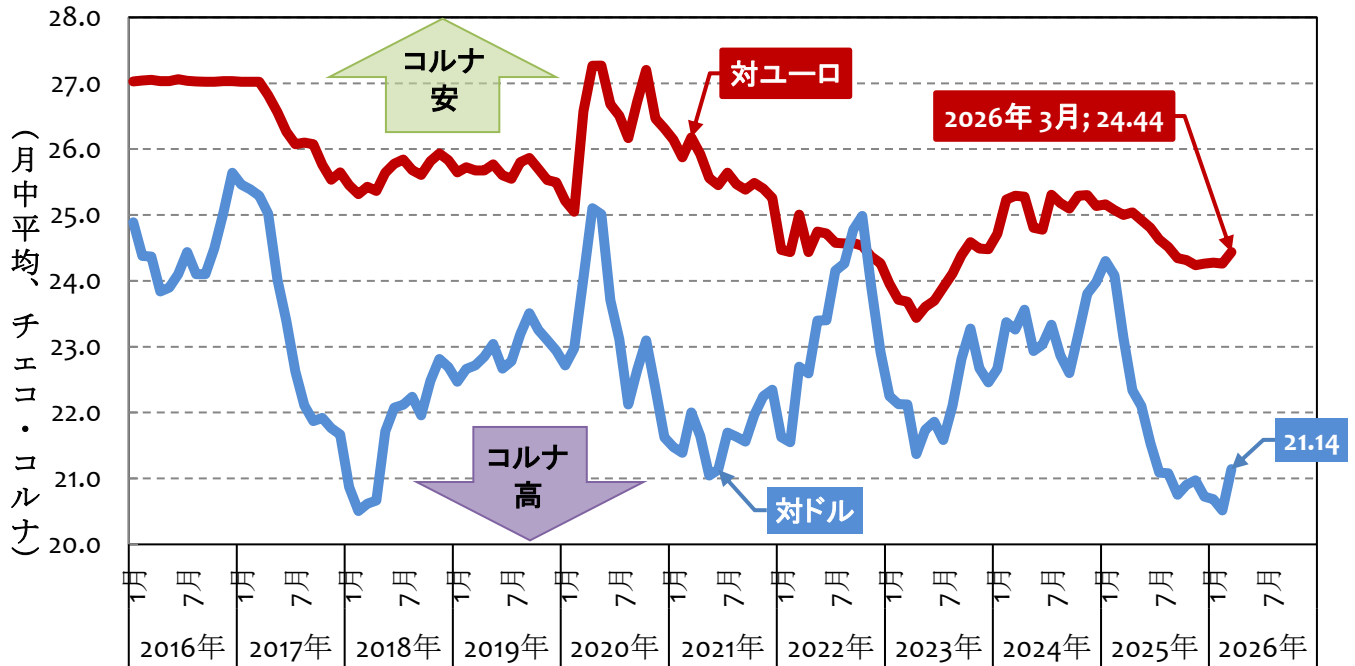
5. 為替・金利 (為替:チェコ中央銀行)

(1) 為替

チェコ・コルナは、2026年3月末値は、対ユーロ 24.25 コルナ、対ドルでは 21.33 コルナとなった。なお、対円(円/CZK)では、1コルナ 7.47 円(100 円=13.37 コルナ)となった。

チェコ中央銀行は、2013年11月7日、チェコ・コルナ安の為替介入を開始、目標ユーロ 27.00 コルナ。

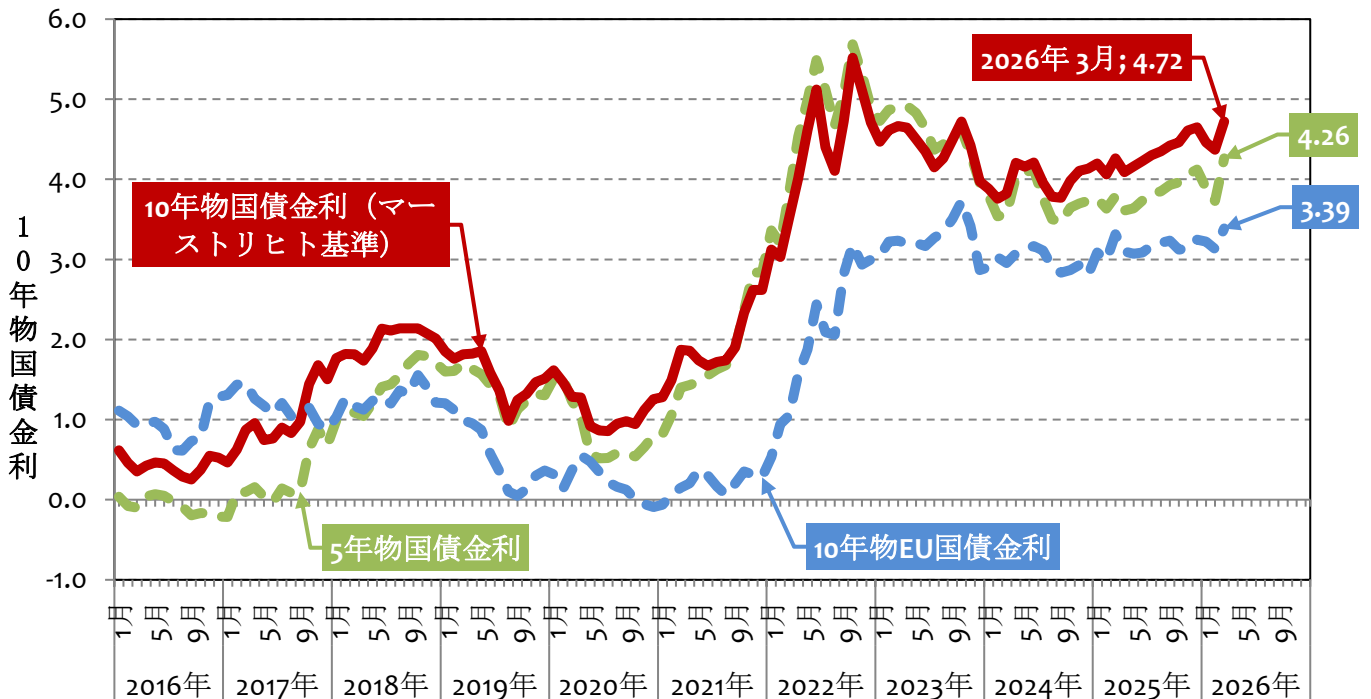
チェコ中央銀行は、2017年4月6日、チェコ・コルナ安の為替介入を終了。



| | 2025年 7月 | 2025年 8月 | 2025年 9月 | 2025年 10月 | 2025年 11月 | 2025年 12月 | 2026年 1月 | 2026年 2月 | 2026年 3月 |
|-----------|-------------|-------------|-------------|--------------|--------------|--------------|-------------|-------------|-------------|
| 対ユーロ(平均) | 24.63 | 24.52 | 24.35 | 24.32 | 24.24 | 24.26 | 24.28 | 24.26 | 24.44 |
| 対ドル(平均) | 21.09 | 21.08 | 20.75 | 20.90 | 20.97 | 20.73 | 20.68 | 20.52 | 21.14 |
| 円/CZK(平均) | 6.97 | 7.01 | 7.13 | 7.24 | 7.40 | 7.52 | 7.58 | 7.56 | 7.51 |

(2) 国債金利 (5年物国債金利、10年物国債金利:チェコ中央銀行)

10年物(長期)は、2026年2月 4.37%、2026年3月 4.72%。(Maastricht Criterion)



6. 主な機関のチェコ経済見通し(%)

| 機関 (公表時期) | 実績値*2 2025年 | チェコ中央銀行 (2026年2月) | | チェコ財務省 (2026年4月) | | OECD (2026年3月) | | EC (2025年11月) | | IMF (2026年4月) | |
|----------------------|----------------|----------------------|-------|---------------------|-------|-------------------|-------|------------------|-------|------------------|-------|
| | | 2026年 | 2027年 | 2026年 | 2027年 | 2026年 | 2027年 | 2026年 | 2027年 | 2026年 | 2027年 |
| 成長率(%) | 2.6 | 2.9 | 2.9 | 2.1 | 2.4 | 2.0 | 2.1 | 1.9 | 2.4 | 2.2 | 2.2 |
| ユーロ圏成長率(%) | 1.5 | - | - | 1.0 | 1.5 | 0.8 | 1.2 | 1.2 | 1.4 | 1.1 | 1.2 |
| インフレ率(%) | 2.5 | 1.6 | 2.1 | 2.5 | 2.8 | 2.4 | 2.1 | 2.1 | 2.4 | 2.4 | 2.2 |
| 失業率(%) ^{*1} | 2.9 | 3.0 | 2.9 | 2.9 | 2.7 | 2.7 | 2.7 | 3.0 | 3.1 | 3.0 | 2.9 |
| 財政収支 (GDP比、%) | ▲1.9 | ▲2.5 | ▲2.7 | ▲2.6 | - | ▲2.0 | ▲2.0 | ▲2.0 | ▲2.2 | ▲2.3 | ▲2.5 |
| 累積債務 (GDP比、%) | 44.4 | 45.6 | 46.6 | 45.6 | - | 44.0 | 44.7 | 44.1 | 45.1 | 46.4 | 47.6 |
| 貿易収支 (GDP比、%) | - | - | - | - | - | - | - | 5.5 | 5.6 | - | - |
| 経常収支 (GDP比、%) | 0.9 | 0.9 | 1.0 | ▲0.6 | ▲0.4 | 1.2 | 1.3 | 2.3 | 2.3 | ▲1.5 | ▲1.3 |
| 為替レート (CZK/EUR) | 24.7 | 24.4 | 24.5 | 24.3 | 24.1 | - | - | 24.3 | - | - | - |

*1: 失業率はILO基準。

*2: ユーロ圏成長率のデータはEUROSTAT、その他のデータはチェコ中央銀行のデータ。

上記ハイライト箇所は、前回分析から今回分析までの間に公表された最新のデータ。