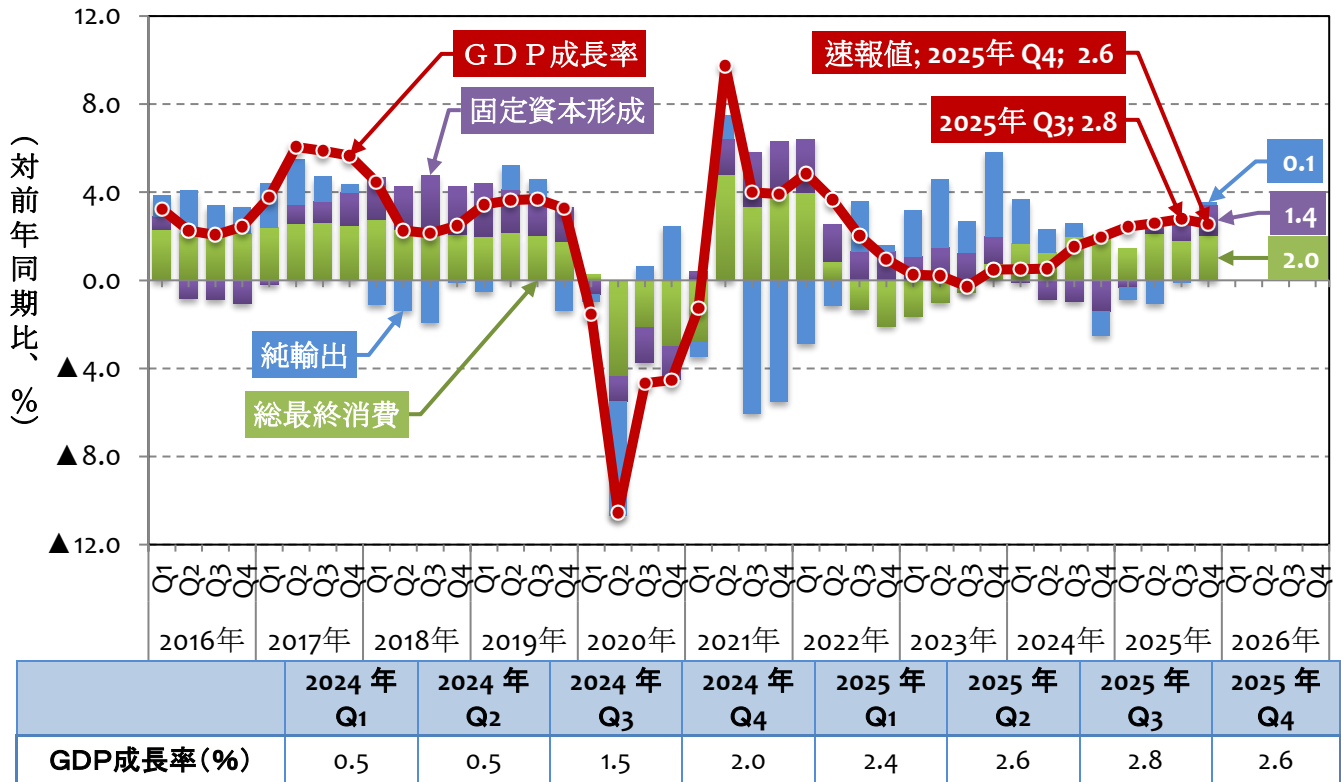


チェコ経済動向分析(2026年2月)

1. GDP (GDP成長率、固定資本形成、純輸出、最終消費:チェコ統計局)

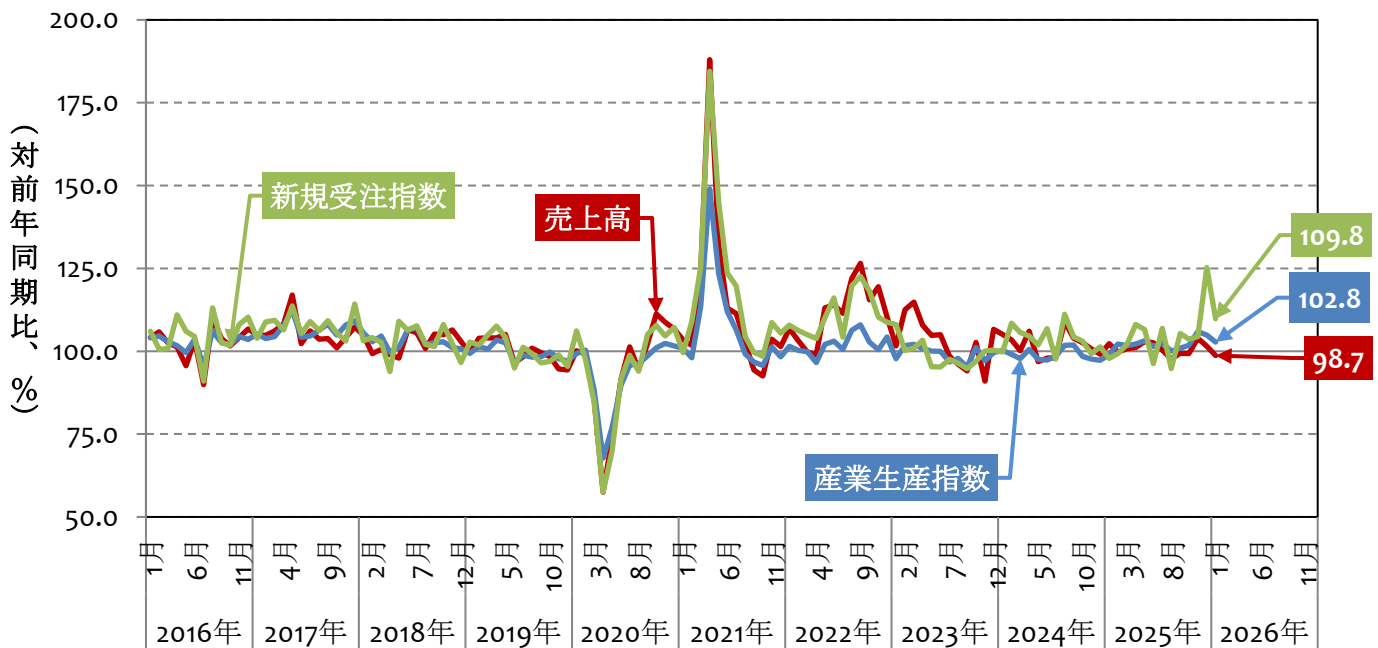
2020年にマイナスに落ち込んだ成長率は、2021年第2四半期にプラスに転じた。その後、2023年第3四半期にマイナス成長となるも、2023年第4四半期からプラスに転じ、2025年第4四半期は前年同期比2.6%増となった。



2013年に変更されたESA2010 欧州基準に対応し、チェコ統計局は2014年10月1日から新しい統計手法を公表した。詳細は右記のウェブサイトを参照のこと。<[http://apl.czso.cz/pll/rocenka/rocenka.avizo\\_revize?mylang=EN](http://apl.czso.cz/pll/rocenka/rocenka.avizo_revize?mylang=EN)> チェコ統計局は2016年7月1日から変更されたGDPを公表した。

2. 生産 (産業生産指数、新規受注指数、売上高:チェコ統計局)

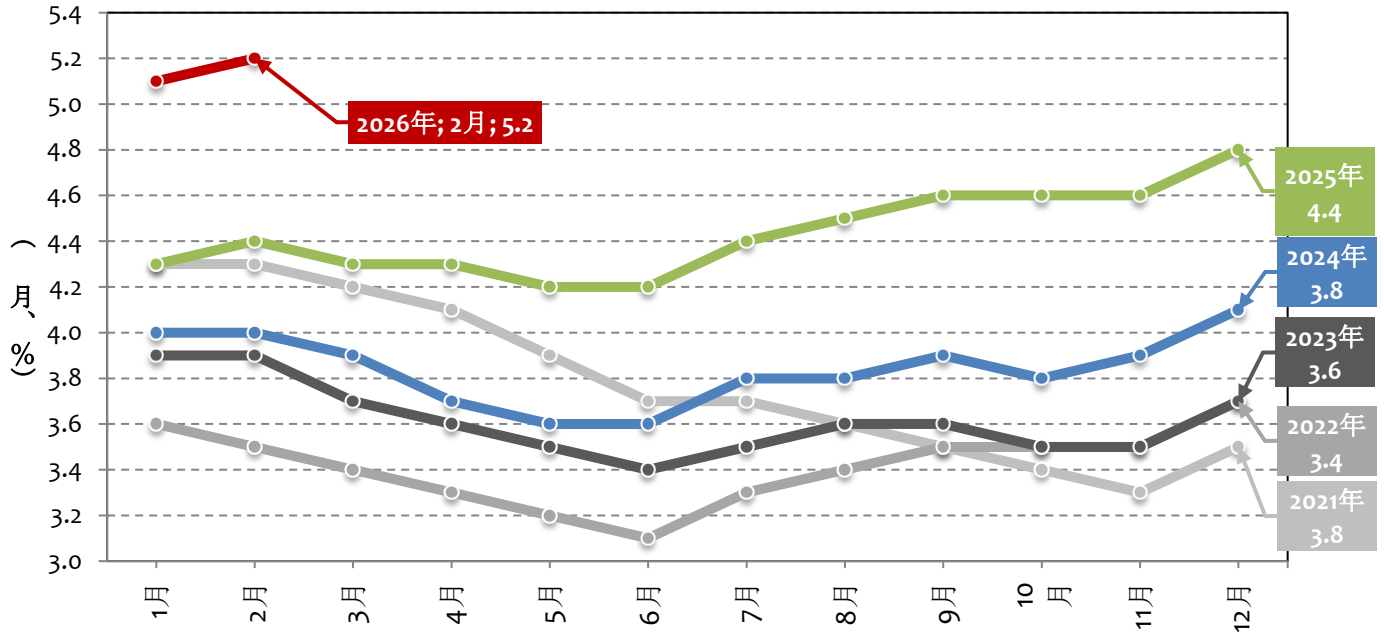
産業生産指数は、2025年12月は対前年同月比4.9%増となった後、2026年1月同2.8%増となった。新規受注指数は、2025年12月は対前年同月比25.3%増となった後、2026年1月同9.8%増となった。



**3. 雇用** (賃金: チェコ統計局; 失業率: チェコ労働社会省)

(1) 賃金(実質)は、2025 第 3 四半期は対前年同期比 4.5%増となった後、2025 第 4 四半期同 5.1%増となり、賃金(月額、名目)は、52,283 コルナとなった。

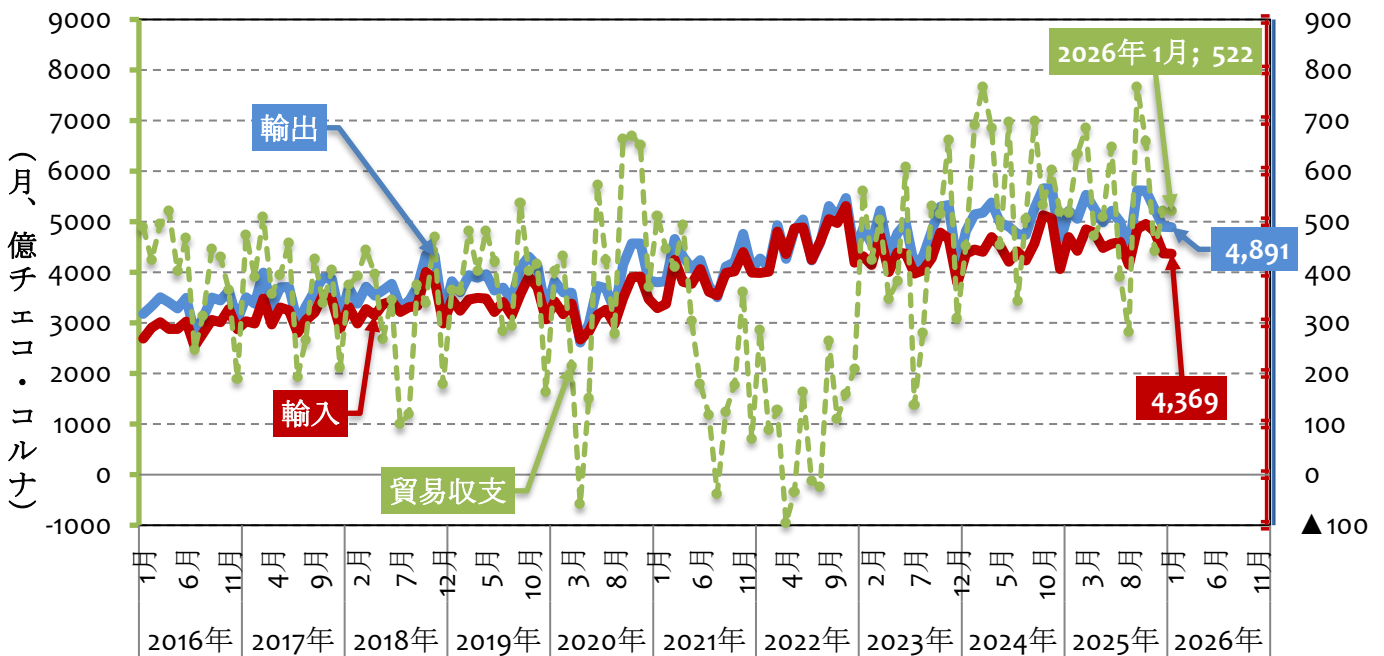
(2) 失業率(失業者のシェア)は、2026 年 1 月に 5.1%となった後、2026 年 2 月は 5.2%となった。



	2025年 3月	2025年 4月	2025年 5月	2025年 6月	2025年 7月	2025年 8月	2025年 9月	2025年 10月	2025年 11月	2025年 12月	2026年 1月	2026年 2月
失業率(%)	4.3	4.3	4.2	4.2	4.4	4.5	4.6	4.6	4.6	4.8	5.1	5.2

**4. 貿易** (通関ベース; 輸出、輸入、貿易収支: チェコ統計局)

輸出(FOB)は、2025 年 12 月に対前年同期比同 6.8%増となった後、2026 年 1 月同 6.2%減となった。輸入(CIF)は、2025 年 12 月に対前年同期比 7.6%増となった後、2026 年 1 月同 7.0%減となった。



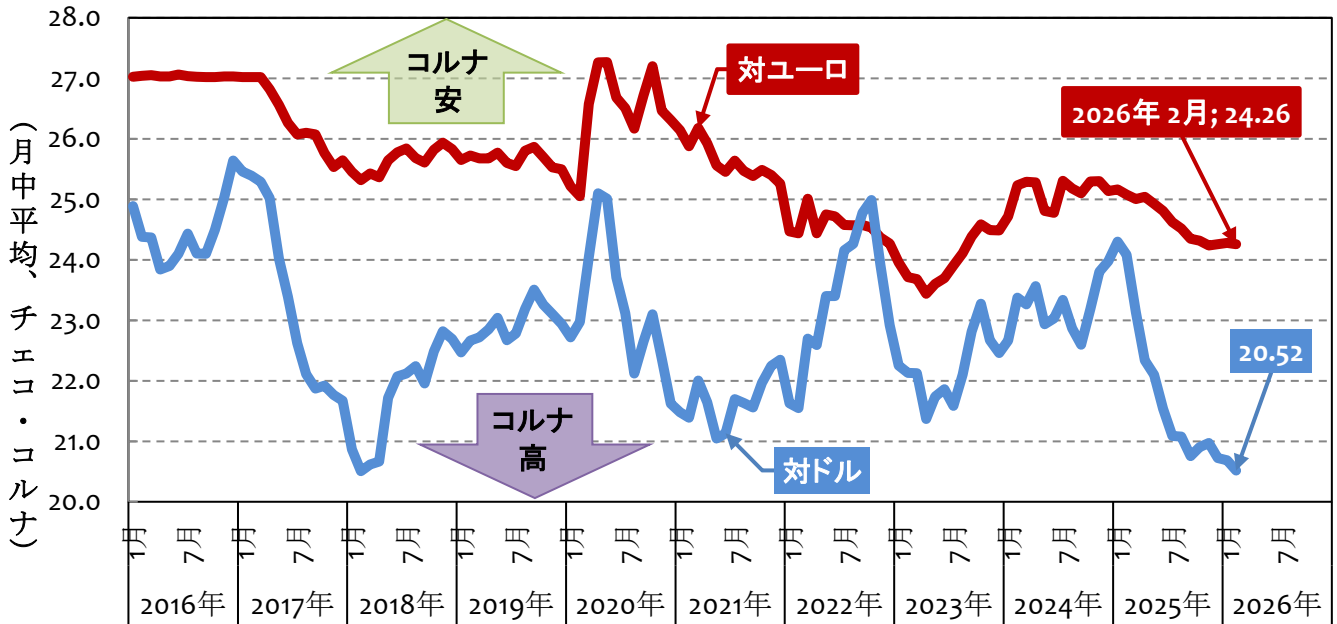
## 5. 為替・金利 (為替: チェコ中央銀行)

### (1) 為替

チェコ・コルナは、2026年2月末値は、対ユーロ 24.25 コルナ、対ドルでは 20.54 コルナとなった。なお、対円(円/CZK)では、1コルナ 7.60 円(100 円=13.16 コルナ)となった。

チェコ中央銀行は、2013年11月7日、チェコ・コルナ安の為替介入を開始、目標ユーロ 27.00 コルナ。

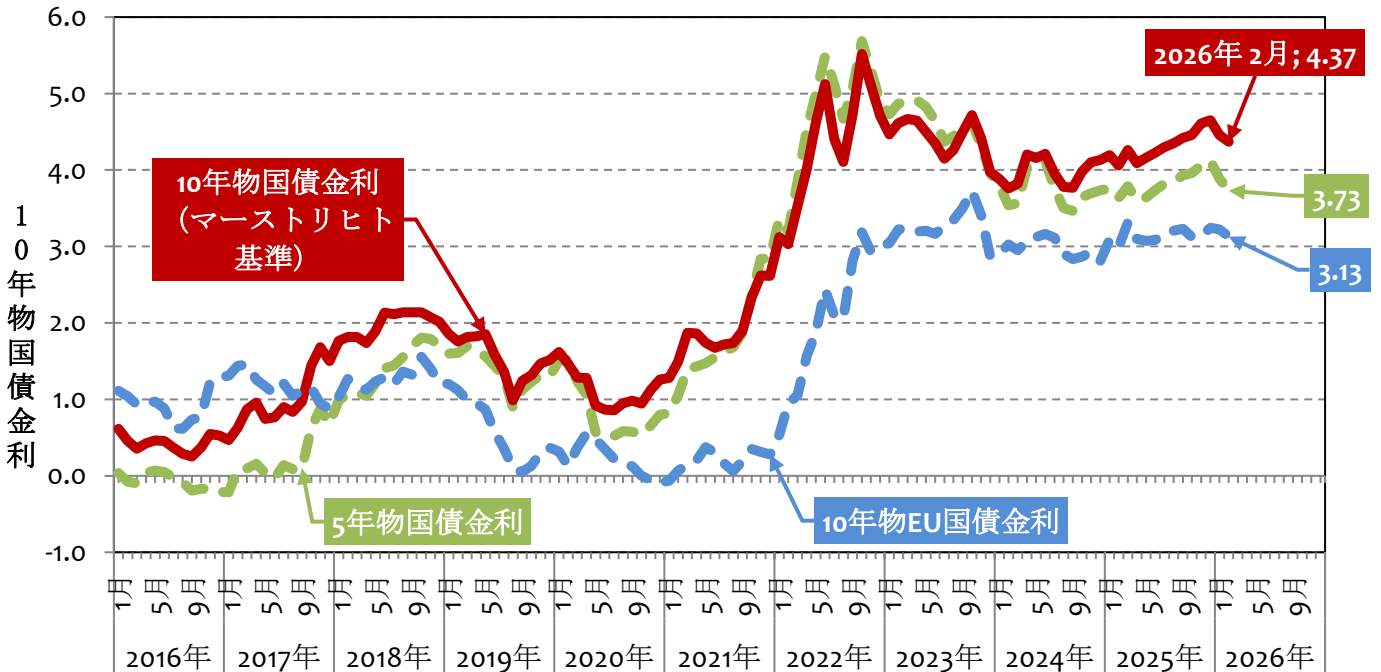
チェコ中央銀行は、2017年4月6日、チェコ・コルナ安の為替介入を終了。



	2025年 6月	2025年 7月	2025年 8月	2025年 9月	2025年 10月	2025年 11月	2025年 12月	2026年 1月	2026年 2月
対ユーロ(平均)	24.81	24.63	24.52	24.35	24.32	24.24	24.26	24.28	24.26
対ドル(平均)	21.54	21.09	21.08	20.75	20.90	20.97	20.73	20.68	20.52
円/CZK(平均)	6.71	6.97	7.01	7.13	7.24	7.40	7.52	7.58	7.56

### (2) 国債金利 (5年物国債金利、10年物国債金利: チェコ中央銀行)

10年物(長期)は、2026年1月 4.46%、2026年2月 4.37%。(Maastricht Criterion)



## 6. 主な機関のチェコ経済見通し(%)

機関 (公表時期)	実績値*2	チェコ中央銀行 (2026年2月)		チェコ財務省 (2026年1月)		OECD (2025年12月)		EC (2025年11月)		IMF (2025年10月)	
	2025年	2026年	2027年	2025年	2026年	2026年	2027年	2026年	2027年	2026年	2027年
成長率(%)	2.6	2.9	2.9	2.5	2.4	2.0	2.1	1.9	2.4	2.0	2.0
ユーロ圏成長率(%)	1.5	-	-	1.5	1.5	1.2	1.4	1.2	1.4	1.1	1.4
インフレ率(%)	2.5	1.6	2.1	2.5	2.1	2.4	2.1	2.1	2.4	2.3	2.3
失業率(%) <sup>*1</sup>	2.9	3.0	2.9	2.8	2.8	2.7	2.7	3.0	3.1	2.4	2.4
財政収支 (GDP比、%)	▲1.9	▲2.5	▲2.7	▲2.0	-	▲2.0	▲2.0	▲2.0	▲2.2	▲2.6	▲2.7
累積債務 (GDP比、%)	44.4	45.6	46.6	44.6	-	44.0	44.7	44.1	45.1	45.7	46.6
貿易収支 (GDP比、%)	-	-	-	-	-	-	-	5.5	5.6	-	-
経常収支 (GDP比、%)	0.9	0.9	1.0	0.6	0.3	1.2	1.3	2.3	2.3	0.4	0.3
為替レート (CZK/EUR)	24.7	24.4	24.5	24.7	24.3	-	-	24.3	-	-	-

\*1: 失業率はILO基準。

\*2: ユーロ圏成長率のデータはEUROSTAT、その他のデータはチェコ中央銀行のデータ。