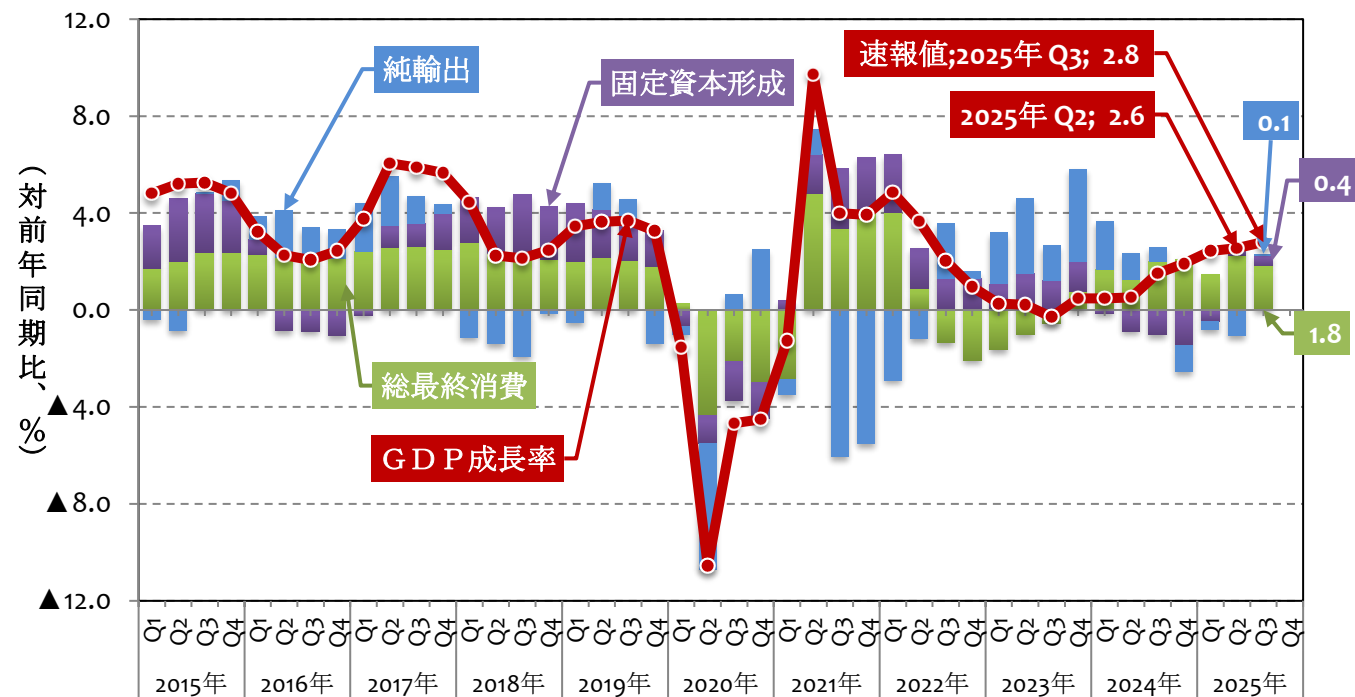


チェコ経済動向分析(2025 年 11 月)

1. GDP (GDP成長率、固定資本形成、純輸出、最終消費:チェコ統計局)

2020 年以降マイナスであった成長率は、2021 年第 2 四半期にプラスに転じた。その後、2023 年第 3 四半期にマイナス成長となるも、2023 年第 4 四半期からプラスに転じ、2025 年第 3 四半期は前年同期比 2.8%増となった。



	2023 年 Q4	2024 年 Q1	2024 年 Q2	2024 年 Q3	2024 年 Q4	2025 年 Q1	2025 年 Q2	2025 年 Q3
GDP成長率 (%)	0.5	0.5	0.5	1.5	1.9	2.4	2.6	2.8

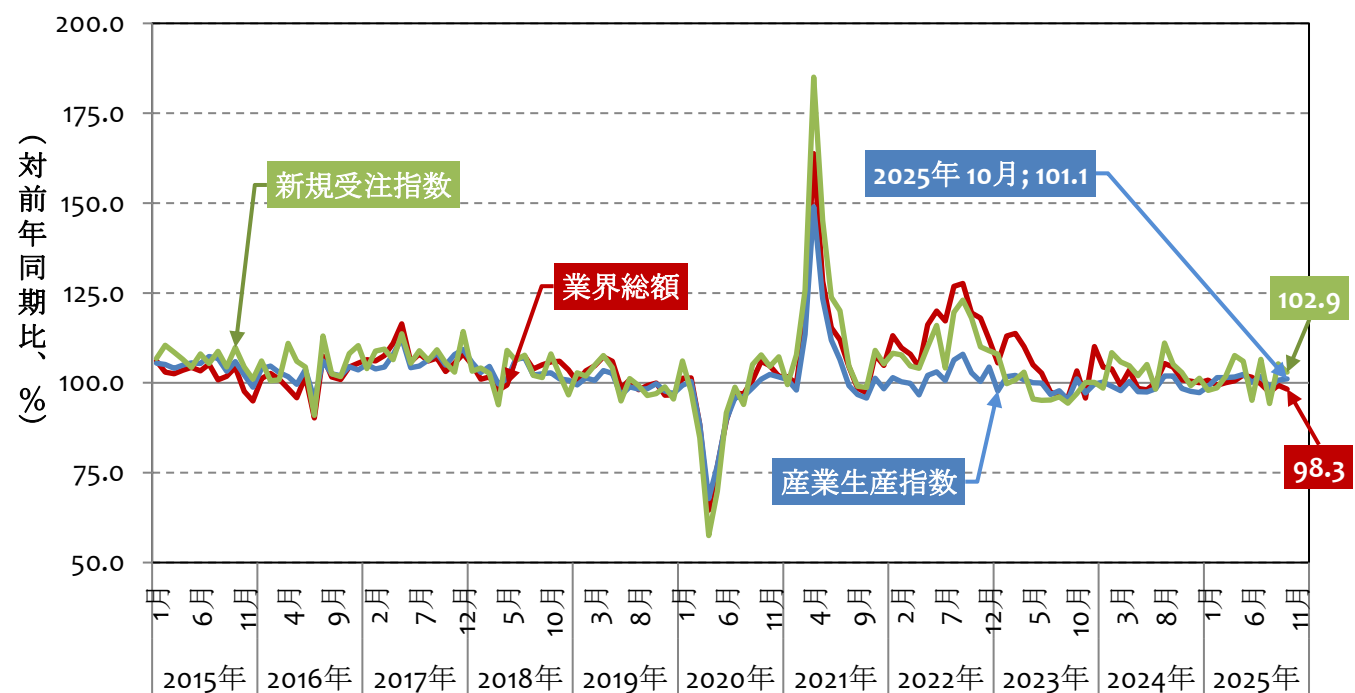
2013 年に変更された ESA2010 欧州基準に対応し、チェコ統計局は 2014 年 10 月 1 日から新しい統計手法を公表した。

詳細は右記のウェブサイトを参照のこと。<http://apl.czso.cz/plll/rocenka/rocenka.avizo_revize?mylang=EN>

チェコ統計局は 2016 年 7 月 1 日から変更された GDP を公表した。

2. 生産 (産業生産指数、新規受注指数、売上総額:チェコ統計局)

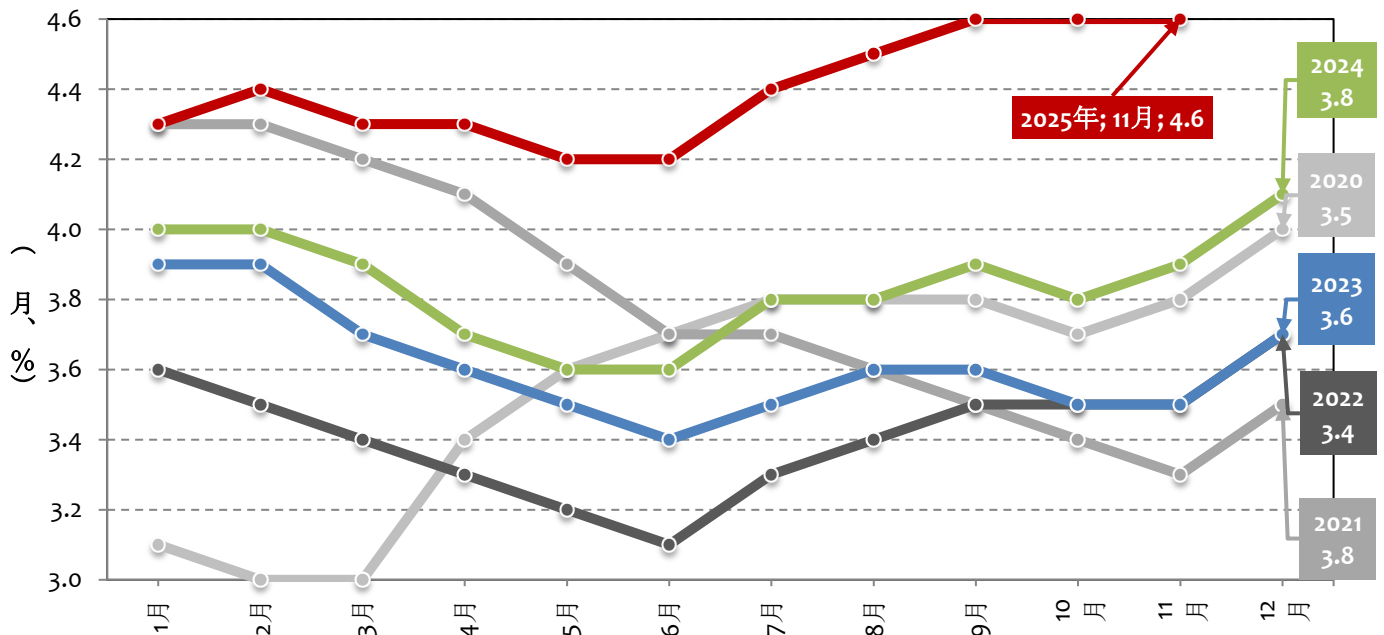
産業生産指数は、2025 年 9 月は対前年同月比 0.8%増となった後、2025 年 10 月同 1.1%増となった。新規受注指数は、2025 年 9 月は対前年同月比 5.3%増となった後、2025 年 10 月同 2.9%増となった。



3. 雇用（賃金：チェコ統計局；失業率：チェコ労働社会省）

(1) 賃金(実質)は、2025 第 2 四半期は対前年同期比 5.3%増となった後、2025 第 3 四半期同 4.5%増となり、賃金(月額、名目)は、48,295 コルナとなった。

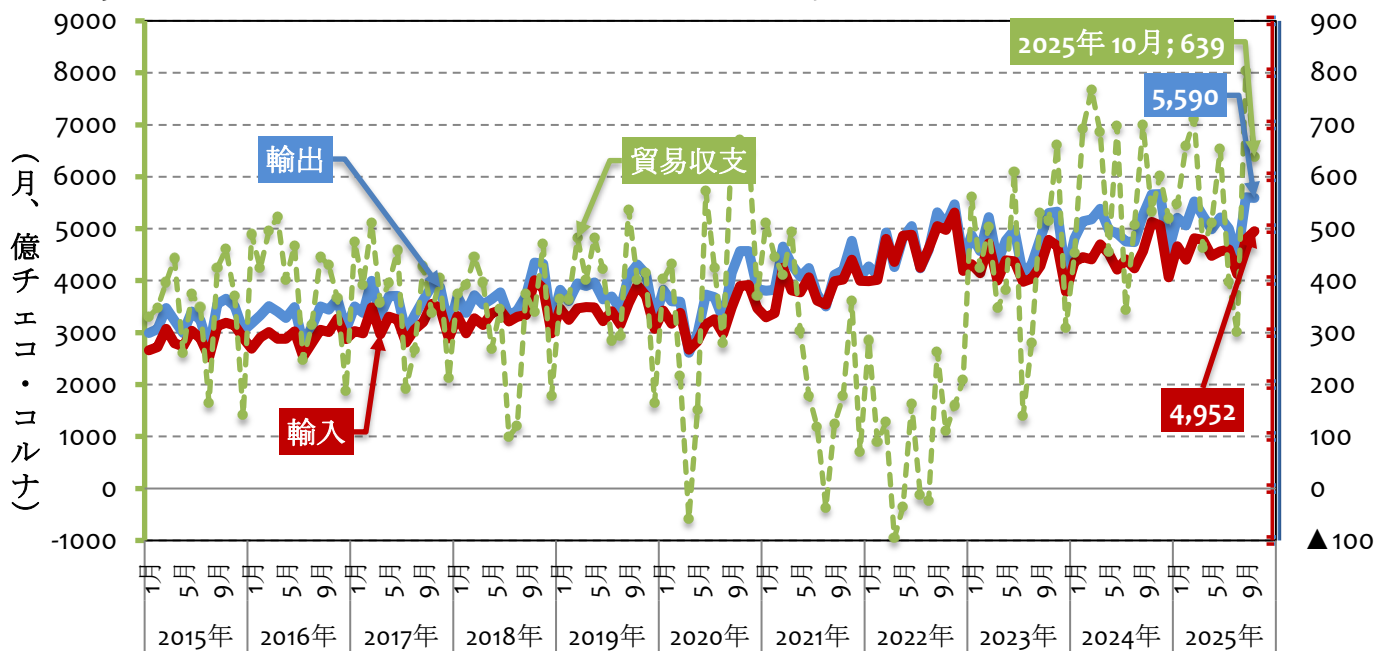
(2) 失業率(失業者のシェア)は、2025 年 10 月に 4.6%と変わらず、2025 年 11 月は 4.6%となった。



	2024 年 12 月	2025 年 1 月	2025 年 2 月	2025 年 3 月	2025 年 4 月	2025 年 5 月	2025 年 6 月	2025 年 7 月	2025 年 8 月	2025 年 9 月	2025 年 10 月	2025 年 11 月
失業率(%)	4.1	4.3	4.4	4.3	4.3	4.2	4.2	4.4	4.5	4.6	4.6	4.6

4. 貿易（通関ベース；輸出、輸入、貿易収支：チェコ統計局）

輸出(FOB)は、2025 年 9 月に対前年同期比同 6.4%増となった後、2025 年 10 月同▲1.3%減となった。輸入(CIF)は、2025 年 9 月に対前年同期比同 5.0%増となった後、2025 年 10 月同▲3.5%減となった。



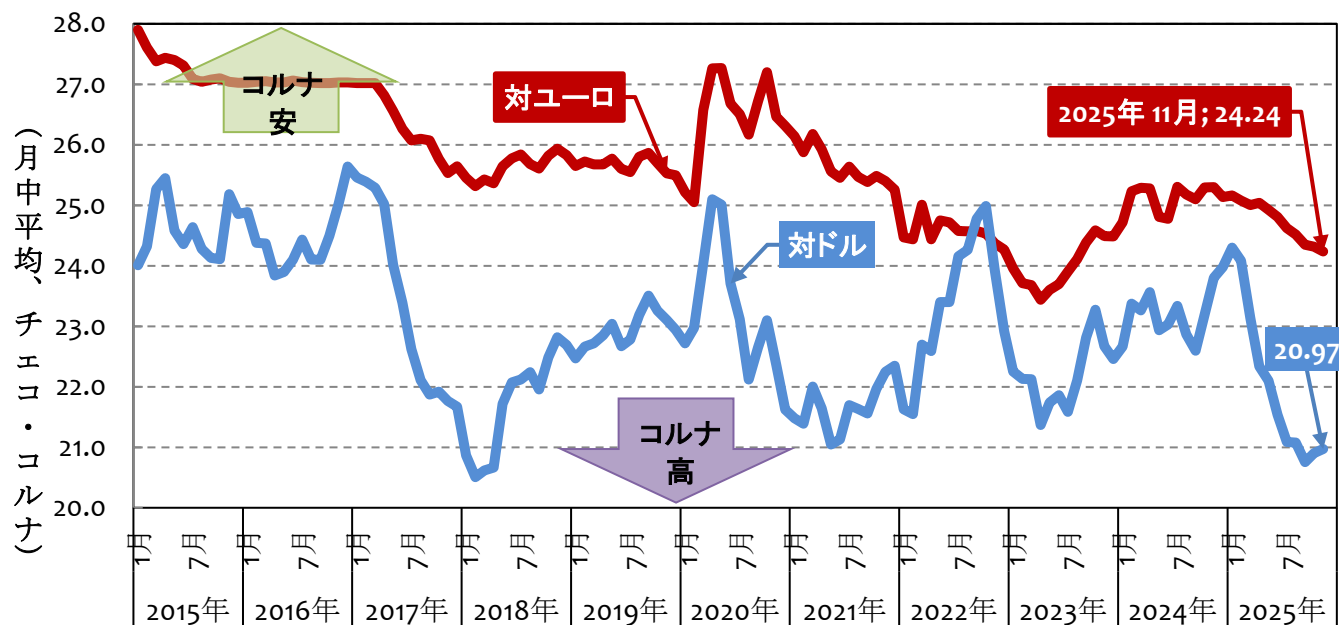
5. 為替・金利（為替: チェコ中央銀行）

(1) 為替

チェコ・コルナは、2025 年 11 月末値は、対ユーロ 24.17 コルナ、対ドルでは 20.90 コルナとなった。なお、対円（円/CZK）では、1 コルナ 7.47 円（100 円=13.38 コルナ）となった。

チェコ中央銀行は、2013 年 11 月 7 日、チェコ・コルナ安の為替介入を開始、目標ユーロ 27.00 コルナ。

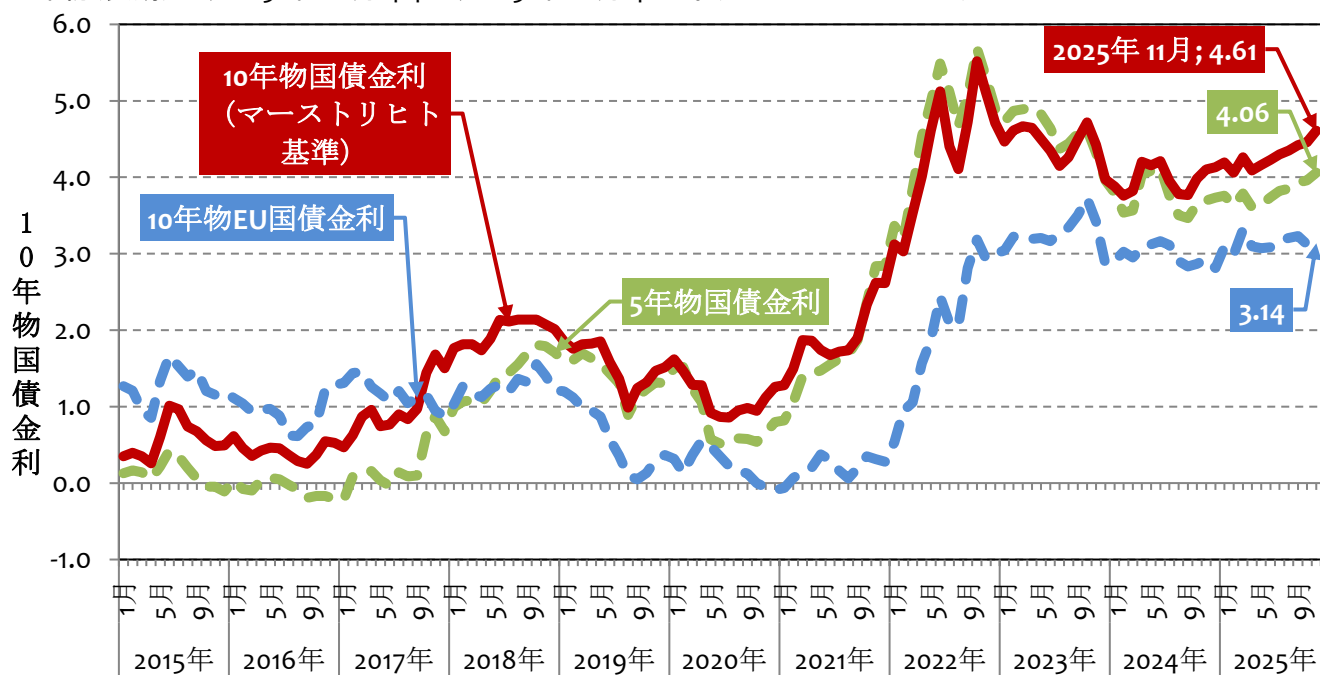
チェコ中央銀行は、2017 年 4 月 6 日、チェコ・コルナ安の為替介入を終了。



	2025 年 3 月	2025 年 4 月	2025 年 5 月	2025 年 6 月	2025 年 7 月	2025 年 8 月	2025 年 9 月	2025 年 10 月	2025 年 11 月
対ユーロ(平均)	25.00	25.04	24.92	24.81	24.63	24.52	24.35	24.32	24.24
対ドル(平均)	23.14	22.34	22.10	21.54	21.09	21.08	20.75	20.90	20.97
円/CZK(平均)	6.45	6.46	6.55	6.71	6.97	7.01	7.13	7.24	7.40

(2) 国債金利（5年物国債金利、10年物国債金利: チェコ中央銀行）

10 年物(長期)は、2025 年 10 月 4.46%、2025 年 11 月 4.61%。(Maastricht Criterion)



6. 主な機関のチェコ経済見通し(%)

機関 (公表時期)	実績値 ^{*2}	チェコ中央銀行 (2025 年 11 月)		チェコ財務省 (2025 年 11 月)		OECD (2025 年 12 月)		EC (2025 年 11 月)		IMF (2025 年 10 月)	
	2024 年	2025 年	2026 年	2025 年	2026 年	2025 年	2026 年	2025 年	2026 年	2025 年	2026 年
成長率(%)	1.1	2.3	2.4	2.4	2.2	2.4	2.0	2.4	1.9	2.3	2.0
ユーロ圏成長率(%)	0.9	–	–	1.4	1.4	1.3	1.2	1.3	1.2	1.2	1.1
インフレ率(%)	2.4	2.5	2.2	2.4	2.3	2.4	2.4	2.3	2.1	2.5	2.3
失業率(%) ^{*1}	2.7	2.9	3.0	2.7	2.8	2.7	2.7	2.7	3.0	2.5	2.4
財政収支 (GDP 比、%)	▲2.0	▲1.6	▲2.2	▲1.9	▲1.9	▲1.9	▲2.0	▲1.8	▲2.0	▲2.2	▲2.6
累積債務 (GDP 比、%)	43.3	43.3	44.1	43.9	45.3	43.5	44.0	43.4	44.1	44.0	45.7
貿易収支 (GDP 比、%)	–	–	–	–	–	–	–	5.4	5.5	–	–
経常収支 (GDP 比、%)	1.7	1.1	1.1	0.8	0.3	1.3	1.1	2.2	2.3	▲0.6	▲0.4
為替レート (CZK/EUR)	25.1	24.7	24.6	24.7	24.3	–	–	24.7	24.3	–	–

^{*1}: 失業率は ILO 基準。

^{*2}: ユーロ圏成長率のデータは EUROSTAT、その他のデータはチェコ中央銀行のデータ。
上記ハイライト箇所は、前回分析から今回分析までの間に公表された最新のデータ。