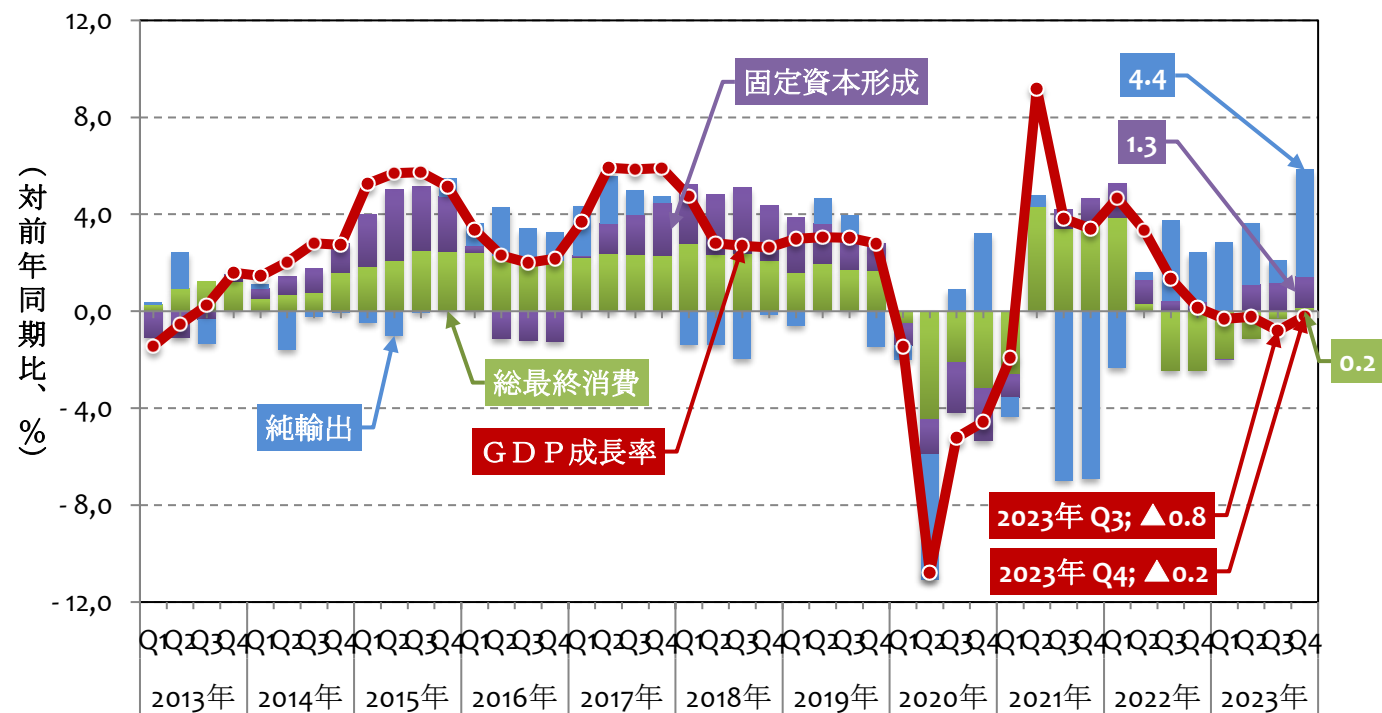


チェコ経済動向分析(2024 年 2 月)

1. GDP (GDP成長率、固定資本形成、純輸出、最終消費:チェコ統計局)

2020 年から 2021 年第 1 四半期にかけてマイナスであった成長率は、2021 年にプラスに転じたものの、2023 年第 1 四半期以降再度マイナスとなり、第 4 四半期は前年同期比▲0.2%減となった。



	2022 年 Q1	2022 年 Q2	2022 年 Q3	2022 年 Q4	2023 年 Q1	2023 年 Q2	2023 年 Q3	2023 年 Q4
GDP成長率(%)	4.7	3.4	1.3	0.1	▲0.3	▲0.2	▲0.8	▲0.2

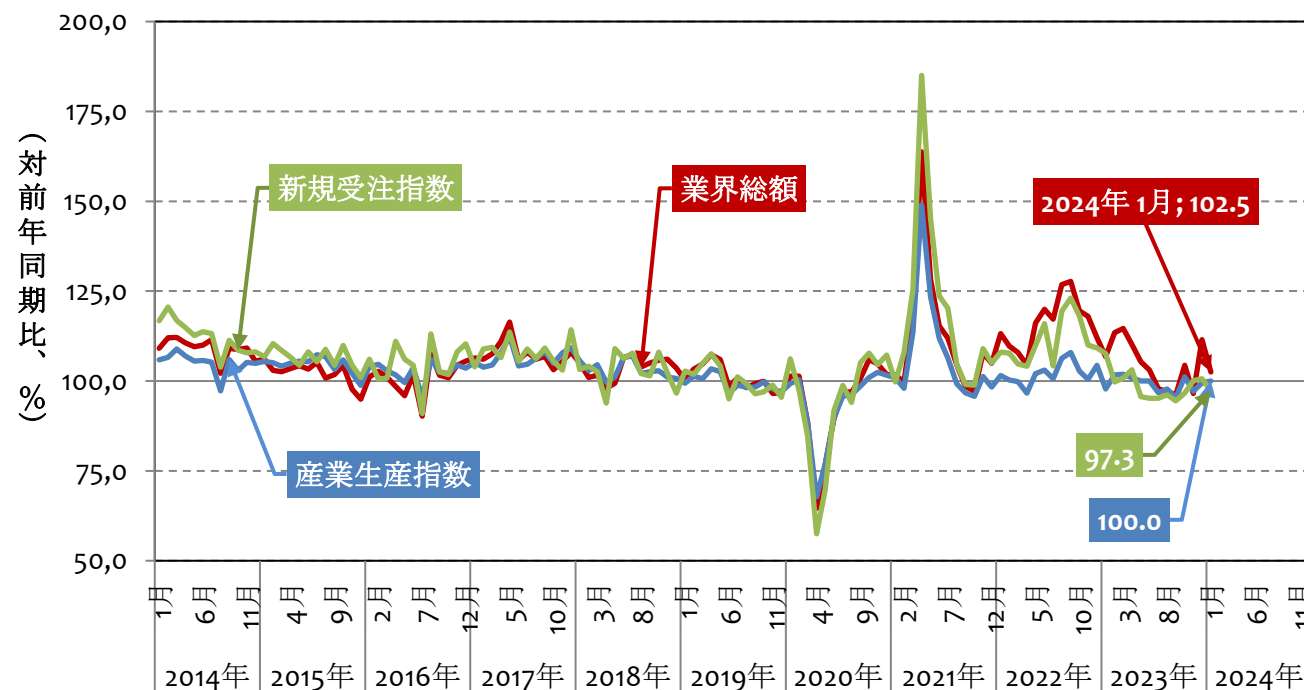
2013 年に変更された ESA2010 欧州基準に対応し、チェコ統計局は 2014 年 10 月 1 日から新しい統計手法を公表した。

詳細は右記のウェブサイトを参照のこと。<http://apl.czso.cz/pll/rocenka/rocenka.avizo_revize?mylang=EN>

チェコ統計局は 2016 年 7 月 1 日から変更された GDP を公表した。

2. 生産 (産業生産指数、新規受注指数、売上総額:チェコ統計局)

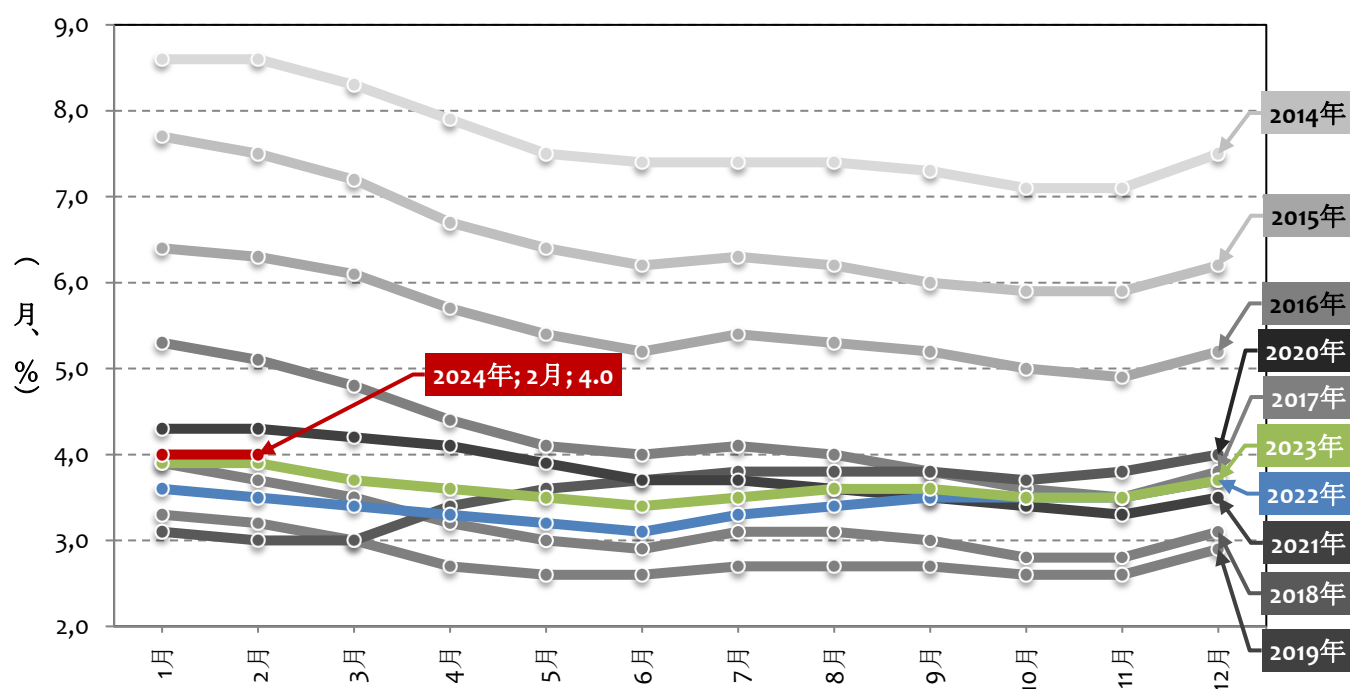
産業生産指数は、2023 年 12 月は対前年同月比▲0.5%減となった後、2024 年 1 月は対前年同月比▲0.0%減となった。新規受注指数は、2023 年 12 月同 0.6%増となった後、2024 年 1 月同▲2.7%減となった。



3. 雇用（賃金：チェコ統計局；失業率：チェコ労働社会省）

(1) 賃金(実質)は、2023 第 3 四半期は対前年同期比▲0.8%減となった後、2023 第 4 四半期同▲1.2%減となり、賃金(月額、名目)は、46,013 コルナとなった。

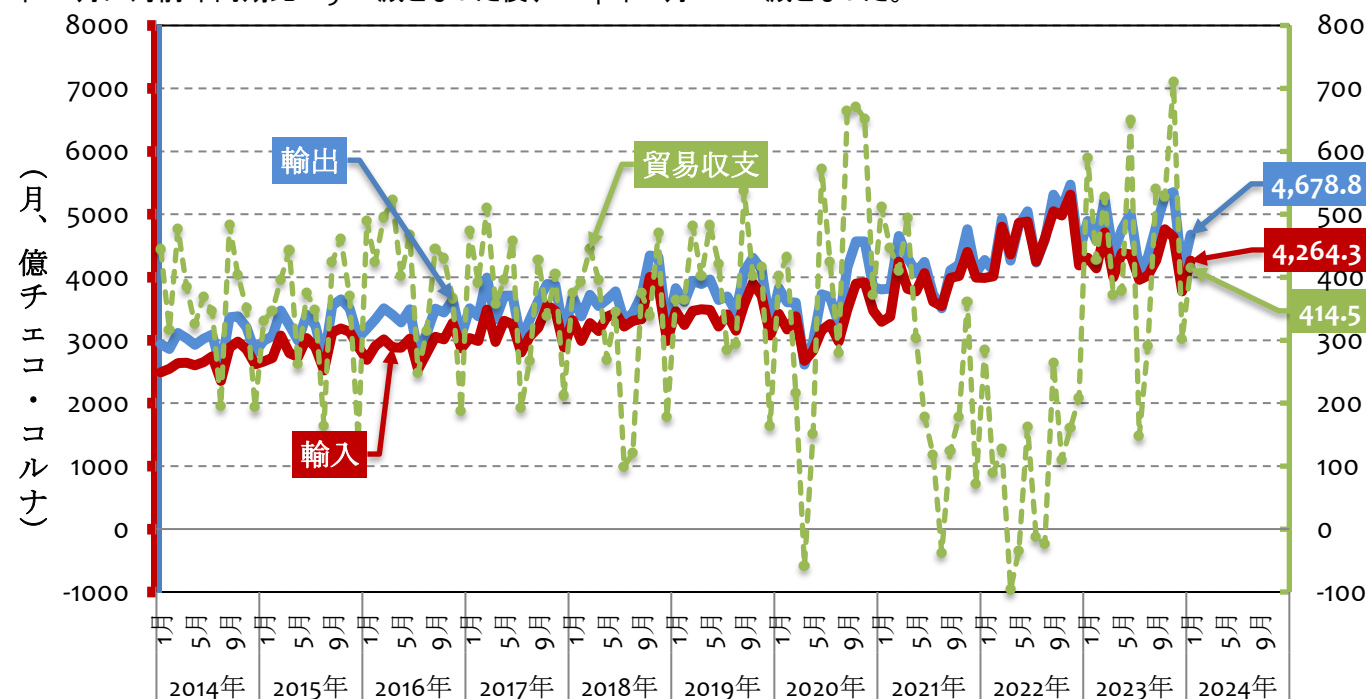
(2) 失業率(失業者のシェア)は、2024 年 1 月と変わらず、2024 年 2 月は 4.0%となった。



	2023 年 3 月	2023 年 4 月	2023 年 5 月	2023 年 6 月	2023 年 7 月	2023 年 8 月	2023 年 9 月	2023 年 10 月	2023 年 11 月	2023 年 12 月	2024 年 1 月	2024 年 2 月
失業率(%)	3.7	3.6	3.5	3.4	3.5	3.6	3.6	3.5	3.5	3.7	4.0	4.0

4. 貿易（通関ベース；輸出、輸入、貿易収支：チェコ統計局）

輸出(FOB)は、2023 年 12 月に対前年同期比▲7.2%減となった後、2024 年 1 月同▲4.5%減なった。輸入(CIF)は、2023 年 12 月に対前年同期比▲9.8%減となった後、2024 年 1 月▲1.0%減となった。



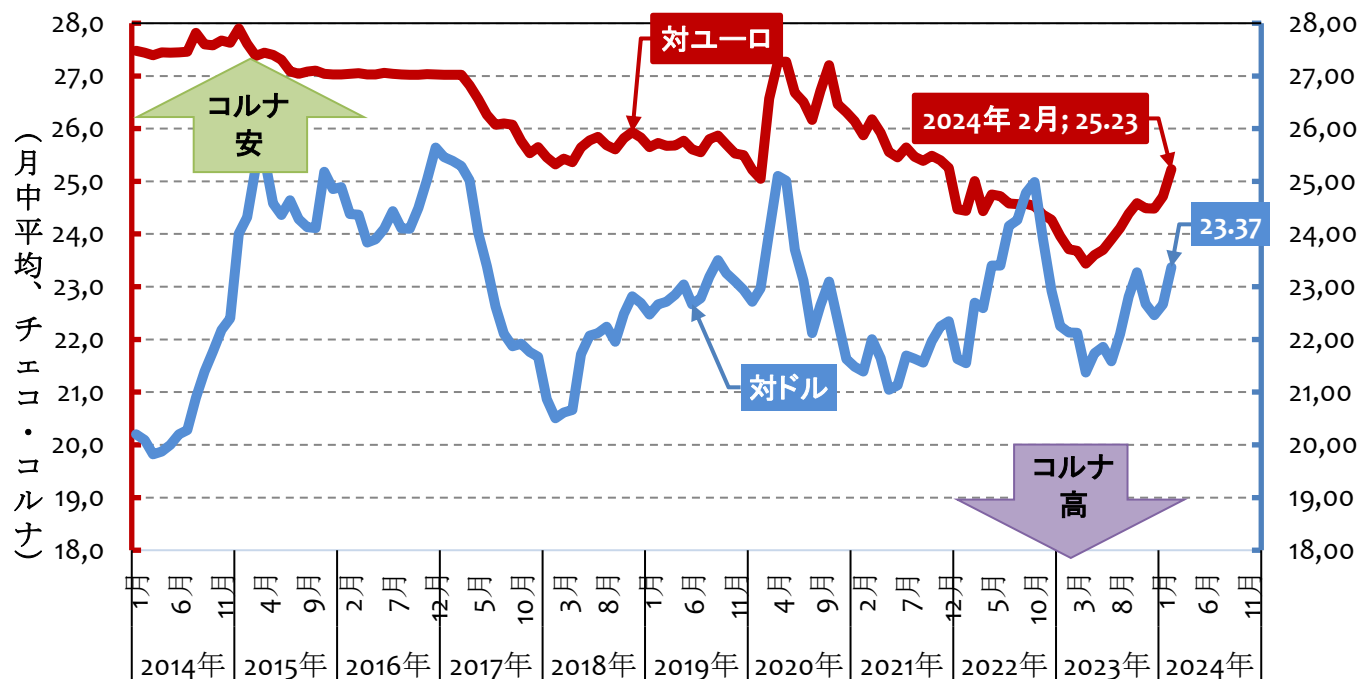
5. 為替・金利（為替: チェコ中央銀行）

(1) 為替

チェコ・コルナは、2024 年 2 月末値は、対ユーロ 25.36 コルナ、対ドルでは 23.43 コルナとなった。なお、対円(円/CZK)では、1コルナ=6.41 円(100 円=15.60)となった。

チェコ中央銀行は、2013 年 11 月 7 日、チェコ・コルナ安の為替介入を開始、目標ユーロ 27.00 コルナ。

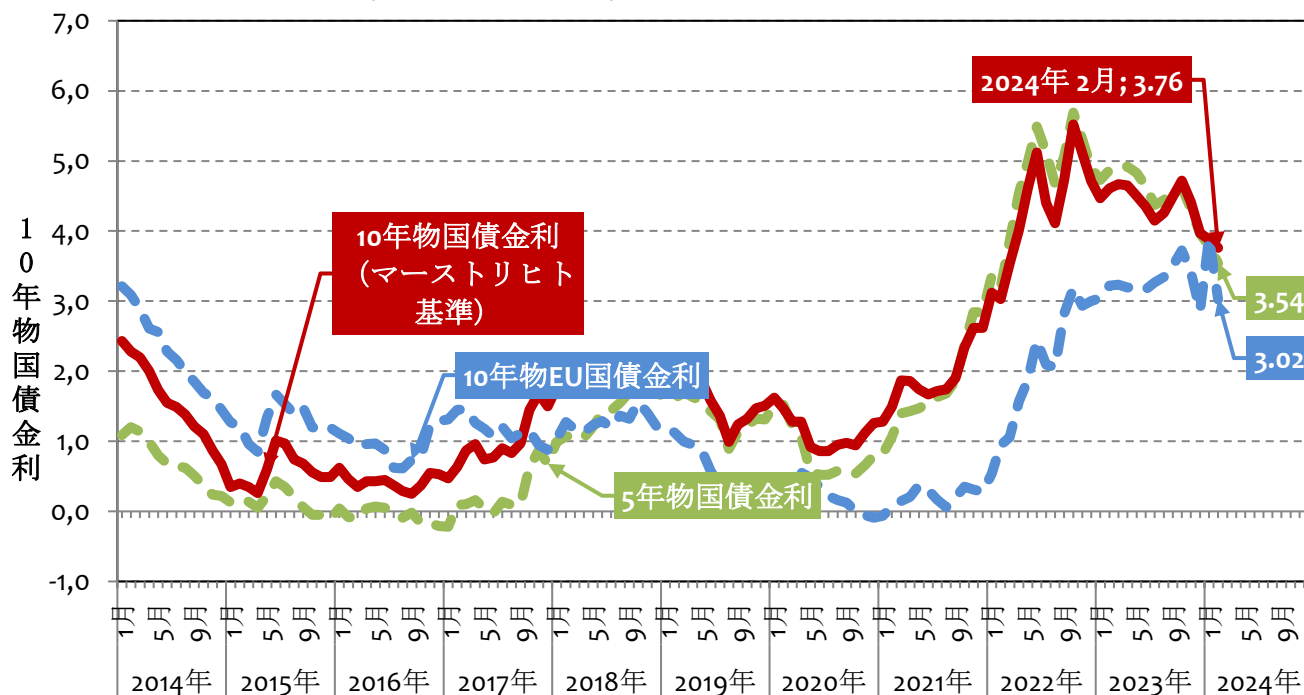
チェコ中央銀行は、2017 年 4 月 6 日、チェコ・コルナ安の為替介入を終了。



	2023 年 6 月	2023 年 7 月	2023 年 8 月	2023 年 9 月	2023 年 10 月	2023 年 11 月	2023 年 12 月	2024 年 1 月	2024 年 2 月
対ユーロ(平均)	23.70	23.90	24.11	24.39	24.59	24.49	24.48	24.72	25.23
対ドル(平均)	21.86	21.58	22.10	22.81	23.28	22.67	22.46	22.66	23.37
円/CZK(平均)	6.46	6.52	6.55	6.47	6.43	6.61	6.42	6.45	6.40

(2) 国債金利（5年物国債金利、10年物国債金利: チェコ中央銀行）

10 年物(長期)は、2024 年 1 月 3.88%、2024 年 2 月 3.76%。(Maastricht Criterion)



6. 主な機関のチェコ経済見通し(%)

機関 (公表時期)	実績値 *2	チェコ中央銀行 (2024 年 2 月)		チェコ財務省 (2024 年 1 月)		OECD (2023 年 11 月)		EC (2024 年 2 月)		IMF (2023 年 10 月)	
	2023 年	2024 年	2025 年	2023 年	2024 年	2023 年	2024 年	2024 年	2025 年	2023 年	2024 年
成長率(%)	▲0.4	0.6	2.4	▲0.6	1.2	▲0.3	1.6	1.1	2.8	0.2	2.3
ユーロ圏成長率(%)	0.5	—	—	0.5	0.7	0.6	0.9	0.8	1.5	0.7	1.2
インフレ率(%)	10.7	2.6	2.0	10.7	3.1	10.7	3.1	2.9	2.3	10.9	4.6
失業率(%) ^{*1}	2.6	3.0	3.1	2.6	2.8	2.6	2.7	2.4	2.5	2.8	2.6
財政収支 (GDP 比、%)	▲3.9	▲2.0	▲1.5	▲3.6	▲2.2	▲3.6	▲2.2	▲3.8	▲2.4	▲4.1	▲2.3
累積債務 (GDP 比、%)	44.2	45.0	44.7	43.7	45.6	44.9	46.5	44.7	45.5	45.4	44.4
貿易収支 (GDP 比、%)	3.6	4.6	4.9	—	—	—	—	3.8	4.0	—	—
経常収支 (GDP 比、%)	0.2	0.6	1.0	▲0.2	0.4	▲1.7	▲1.0	▲0.3	0.8	0.5	1.7
為替レート (CZK/EUR)	24.0	24.6	24.3	24.0	24.4	—	—	24.0	24.7	—	—

*1: 2023 年の失業率は ILO 基準。

*2: ユーロ圏成長率のデータは EUROSTAT、貿易収支はチェコ中央銀行のデータ、その他のデータはチェコ統計局行のデータ。

最新のデータ