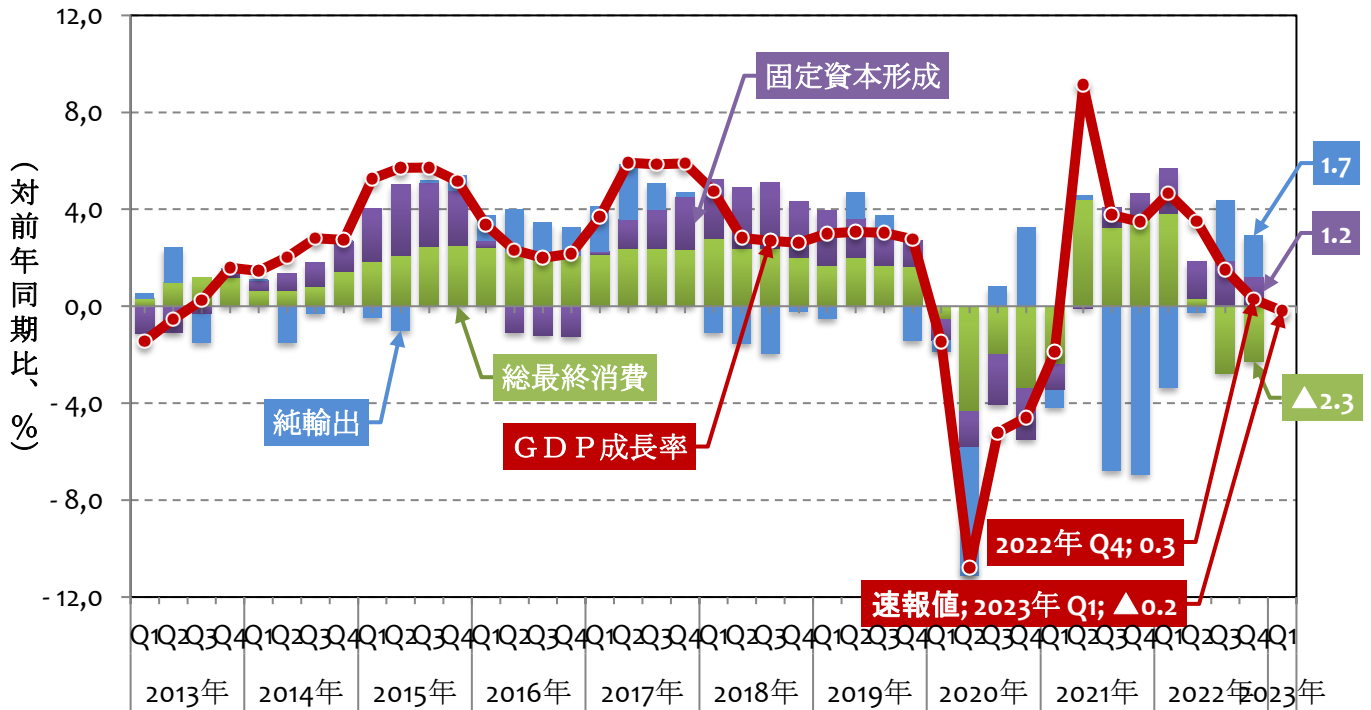


### チェコ経済動向分析(2023年4月)

#### 1. GDP (GDP成長率、固定資本形成、純輸出、最終消費:チェコ統計局)

2020年から2021年第1四半期にかけてマイナスであった成長率は、2021年第2四半期にプラスに転じたものの、2023年第1四半期は前年同期比▲0.2%減となった。



	2021年 Q2	2021年 Q3	2021年 Q4	2022年 Q1	2022年 Q2	2022年 Q3	2022年 Q4	2023年 Q1
<b>GDP成長率(%)</b>	9.1	3.8	3.5	4.7	3.5	1.5	0.3	▲0.2

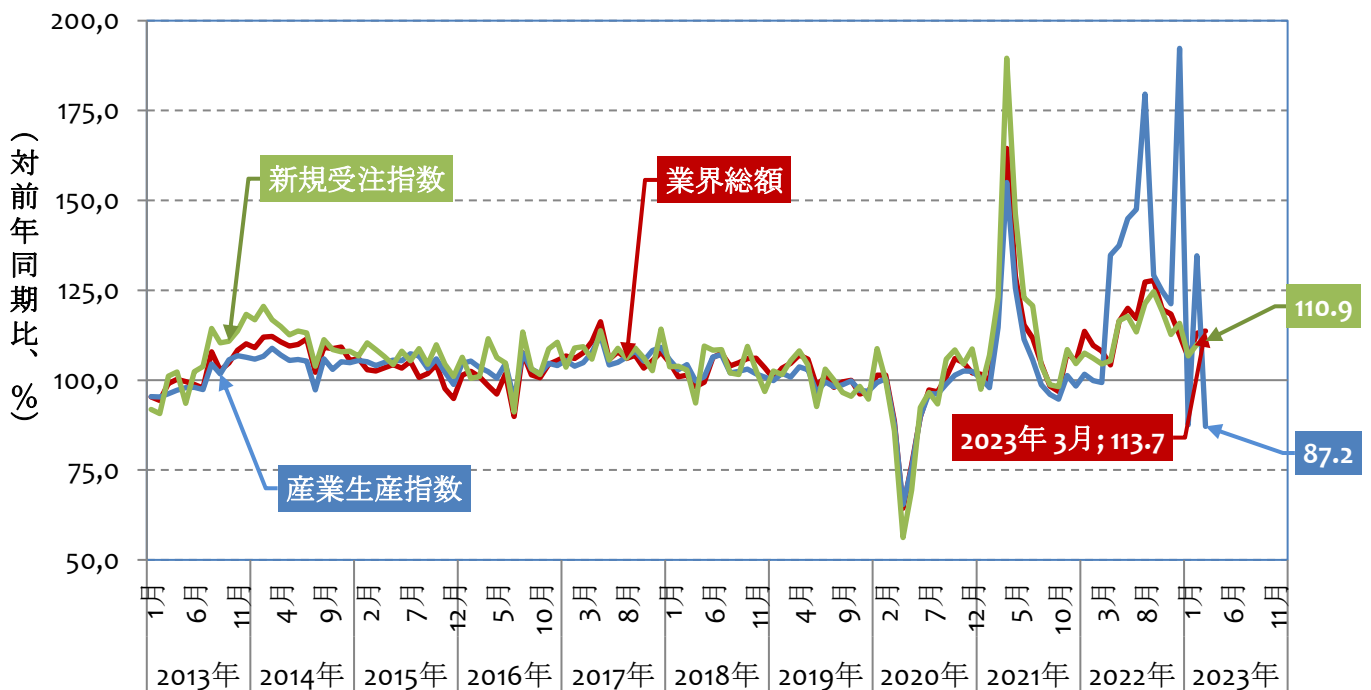
2013年に変更されたESA2010欧州基準に対応し、チェコ統計局は2014年10月1日から新しい統計手法を公表した。

詳細は右記のウェブサイトを参照のこと。<[http://apl.czso.cz/pll/rocnka/rocnka.avizo\\_revize?mylang=EN](http://apl.czso.cz/pll/rocnka/rocnka.avizo_revize?mylang=EN)>

チェコ統計局は2016年7月1日から変更されたGDPを公表した。

#### 2. 生産 (産業生産指数、新規受注指数、売上総額:チェコ統計局)

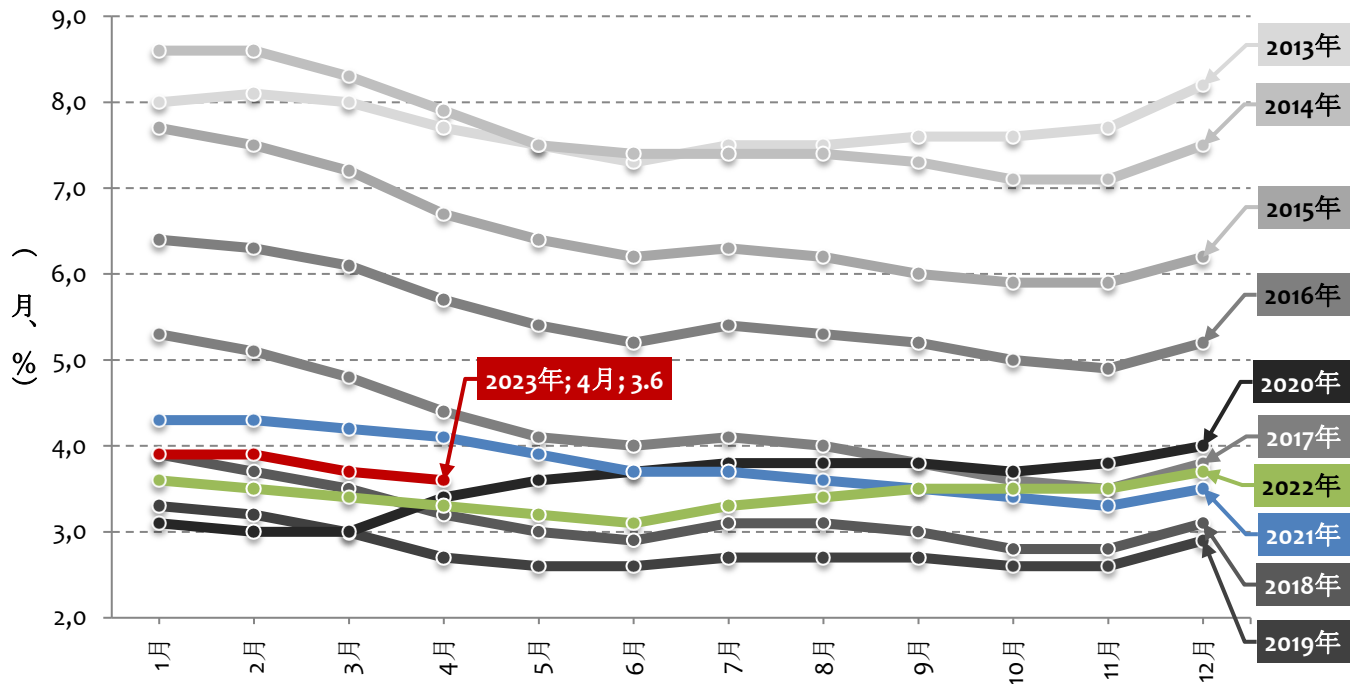
産業生産指数は、2023年2月は対前年同月比2.0%増となった後、2023年3月は対前年同月比2.2%増となった。新規受注指数は、2023年2月同1.1%増となった後、2023年3月同▲1.7%減となった。



### 3. 雇用（賃金：チェコ統計局；失業率：チェコ労働社会省）

(1) 賃金(実質)は、2022 第 3 四半期は対前年同期比▲9.8%減となった後、2022 第 4 四半期同▲6.7%減となり、賃金(月額、名目)は、43,412 コルナとなった。

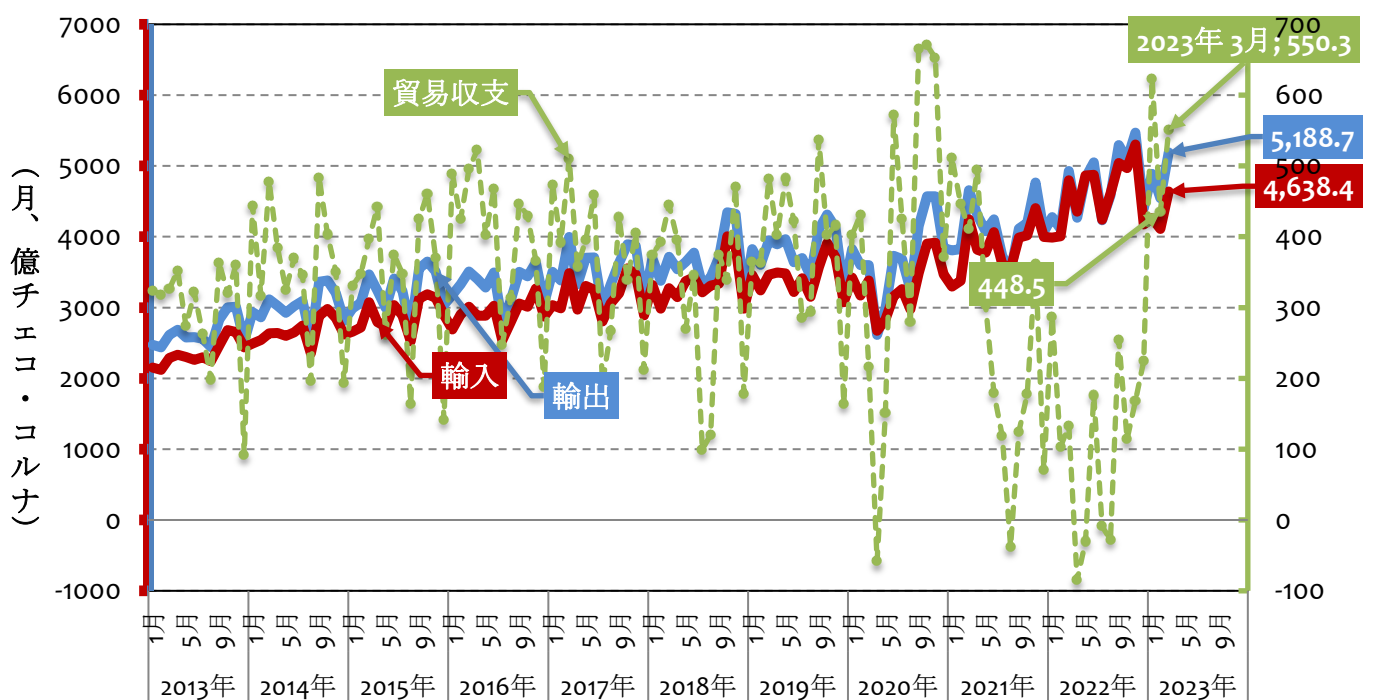
(2) 失業率(失業者のシェア)は、2023 年 3 月に 3.7%となった後、2023 年 4 月には 3.6%となった。



	2022 年 4 月	2022 年 5 月	2022 年 6 月	2022 年 7 月	2022 年 8 月	2022 年 9 月	2022 年 10 月	2022 年 11 月	2022 年 12 月	2023 年 1 月	2023 年 2 月	2023 年 3 月	2023 年 4 月
失業率(%)	3.3	3.2	3.1	3.3	3.4	3.5	3.5	3.5	3.7	3.9	3.9	3.7	3.6

### 4. 貿易（通関ベース；輸出、輸入、貿易収支：チェコ統計局）

輸出(FOB)は、2023 年 2 月に対前年同期比同 9.7%増となった後、2023 年 3 月同 7.7%増となった。輸入(CIF)は、2023 年 2 月に対前年同期比 2.9%増となった後、2023 年 3 月同 0.4%増となった。



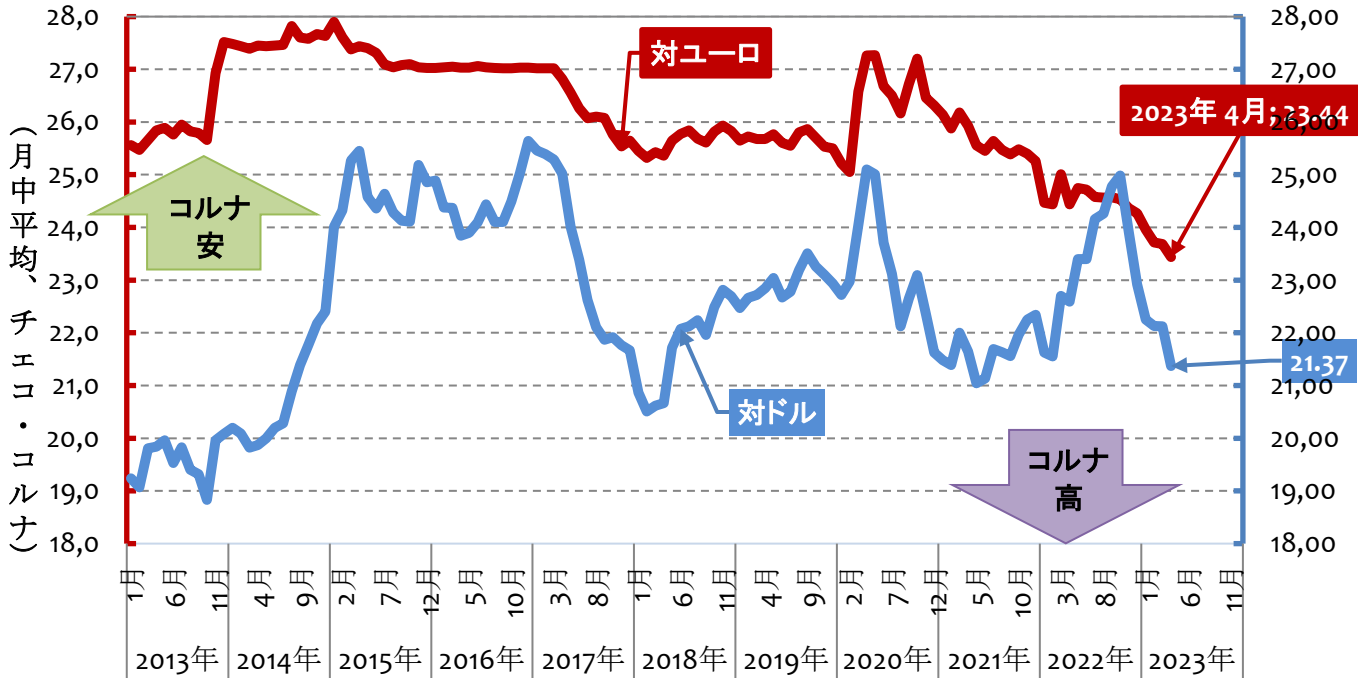
## 5. 為替・金利 (為替: チェコ中央銀行)

### (1) 為替

チェコ・コルナは、2023年4月末値は、対ユーロ 23.51 コルナ、対ドルでは 21.41 コルナとなった。なお、対円(円/CZK)では、1コルナ=6.36 円(100 円=15.73)となった。

チェコ中央銀行は、2013年11月7日、チェコ・コルナ安の為替介入を開始、目標ユーロ 27.00 コルナ。

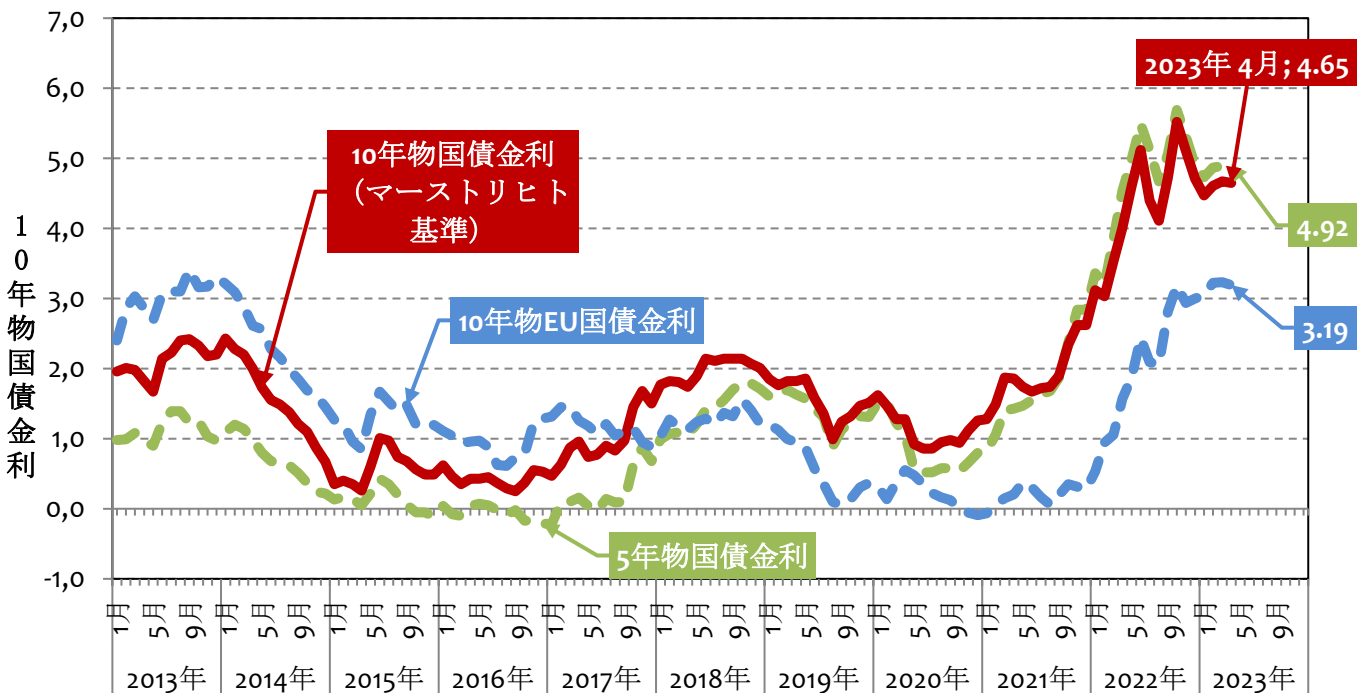
チェコ中央銀行は、2017年4月6日、チェコ・コルナ安の為替介入を終了。



	2022年 8月	2022年 9月	2022年 10月	2022年 11月	2022年 12月	2023年 1月	2023年 2月	2023年 3月	2023年 4月
対ユーロ(平均)	24.57	24.57	24.53	24.37	24.27	23.96	23.71	23.68	23.44
対ドル(平均)	24.26	24.78	24.99	23.91	22.92	22.25	22.13	22.12	21.37
円/CZK(平均)	5.57	5.77	5.89	5.96	5.88	5.87	6.00	6.04	6.25

### (2) 国債金利 (5年物国債金利、10年物国債金利: チェコ中央銀行)

10年物(長期)は、2023年3月 4.67%、2023年4月 4.65%。(Maastricht Criterion)



## 6. 主な機関のチェコ経済見通し(%)

機関 (公表時期)	実績値 *2	チェコ中央銀行 (2022年5月)		チェコ財務省 (2023年4月)		OECD (2022年11月)		EC (2023年5月)		IMF (2023年4月)	
	2022年	2023年	2024年	2023年	2024年	2022年	2023年	2023年	2024年	2023年	2024年
成長率(%)	2.5	0.5	3.0	0.1	3.0	2.4	▲0.1	0.2	2.6	▲0.5	2.0
ユーロ圏成長率(%)	3.5	-	-	0.7	1.3	2.6	1.6	1.1	1.6	0.8	1.4
インフレ率(%)	15.1	11.2	2.1	10.9	2.4	15.2	9.9	11.9	3.4	11.8	5.8
失業率(%) <sup>*1</sup>	2.4	2.5	2.8	3.0	2.8	2.3	2.6	2.8	2.6	3.5	2.5
財政収支 (GDP比、%)	▲3.9	▲4.5	▲2.8	▲3.5	▲2.9	▲4.5	▲4.1	▲3.6	▲3.0	▲4.0	▲3.3
累積債務 (GDP比、%)	43.0	44.0	44.2	43.5	44.0	45.2	48.0	42.9	43.1	43.8	43.3
貿易収支 (GDP比、%)	▲1.9	2.9	4.1	-	-	-	-	1.0	2.3	-	-
経常収支 (GDP比、%)	▲5.7	0.1	1.1	▲3.5	▲1.9	▲4.0	▲2.9	▲2.5	▲0.7	0.3	2.4
為替レート (CZK/EUR)	24.6	23.7	24.3	23.8	23.8	-	-	24.5	24.5	-	-

\*1: 2023年の失業率はILO基準。

\*2: ユーロ圏成長率のデータはEUROSTAT、その他のデータはチェコ中央銀行のデータ。

最新のデータ