

2014年中のチェコ犯罪情勢

■ 発生件数

- 2014 年中の刑法犯認知件数
→ 28 万 8,660 件 (前年比-11%)
2014 年は財産犯が大幅に減少
- 人口 1 万人当たりの犯罪発生件数
→ チェコは日本の約 3 倍
チェコ … 約 281 件
日本 … 約 96 件(※)
※2014 年の刑法犯認知件数は約 121 万件

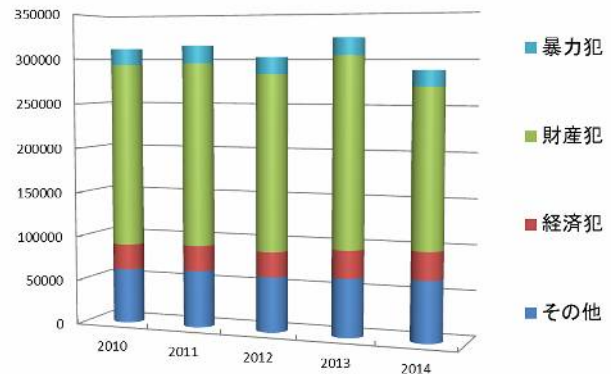


表 1 罪種別発生状況

- 凶悪犯罪発生状況 (日本の比較数値は2013年値)
→ 殺人…160件 (日本との人口比約 2 倍)
強盗 (路上強盗)…2,500件 (日本との人口比約 18 倍)
強姦…669件 (日本との人口比約 9 倍)

- 主な窃盗犯罪発生状況
→ 侵入窃盗…4 万 9,304 件
(1 日平均約 135 件)
スリ…1 万 2,653 件
(1 日平均約 35 件)
自動車盗…8,720 件
(1 日平均約 24 件)
車上狙い…2 万 2,976 件
(1 日平均約 63 件)

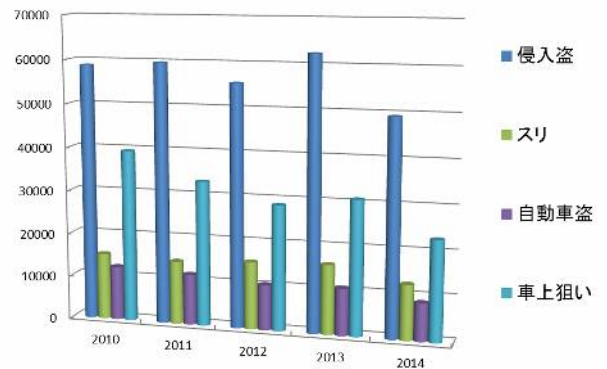


表 2 主な窃盗犯罪発生状況

- 地域別の犯罪情勢 (人口 1 万人当たりの発生件数、件数の多い県から)

- ① プラハ: 643 件
- ② ウースチー県: 319 件
- ③ モラヴィア・シレジア県: 305 件
- 以下、④リベツ県(290 件)、⑤中央ボヘミア県(246 件)
- ⑥南ボヘミア県(234 件)、⑦ 南モラヴィア県(233 件)
- ⑧カルロヴィ・ヴァリ県(232 件)、⑨オロモウツ県(222 件)
- ⑩ピルゼン県(216 件)、⑪フラデツ・クラロヴェー県(187 件)
- ⑫バルドゥビツェ県(165 件)、⑬ヴィソチナ県(161 件)
- ⑭ズリーン県(151 件)

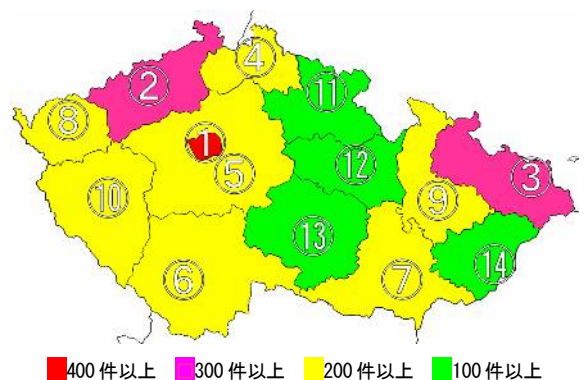


表 3 地域別犯罪発生状況

■ 検挙率

- チェコの検挙率: 48.9% (前年比+5.2%)
日本の検挙率: 30.6% (前年比+0.6%)