

## チェコ経済動向分析(2018年7月)

### 経済動向\*

- (1) According to the **preliminary estimate**, the **GDP in the Q2 2018 increased by 0.5% up, q-o-q**, and was **2.3% up, y-o-y**.

Domestic demand continued to be crucial for the positive development of the economy. The following contributed the most to the GDP growth: consumption expenditure of households followed by investment expenditure of companies. Also external trade positively contributed to the GDP development. The gross value added formation was contributed to most significantly by manufacturing and economic activities of trade and construction.

- (2) **Employment increased in the Q2 2018 by 0.6%, q-o-q**, and **by 1.9% y-o-y**.

- (3) Since January 2018, the **exchange rate** remains below **CZK 25.8/EUR**.

The CNB at its extraordinary monetary policy meeting **on April 6th, the CNB Bank Board decided to end the CNB's exchange rate commitment**. This decision took effect immediately.

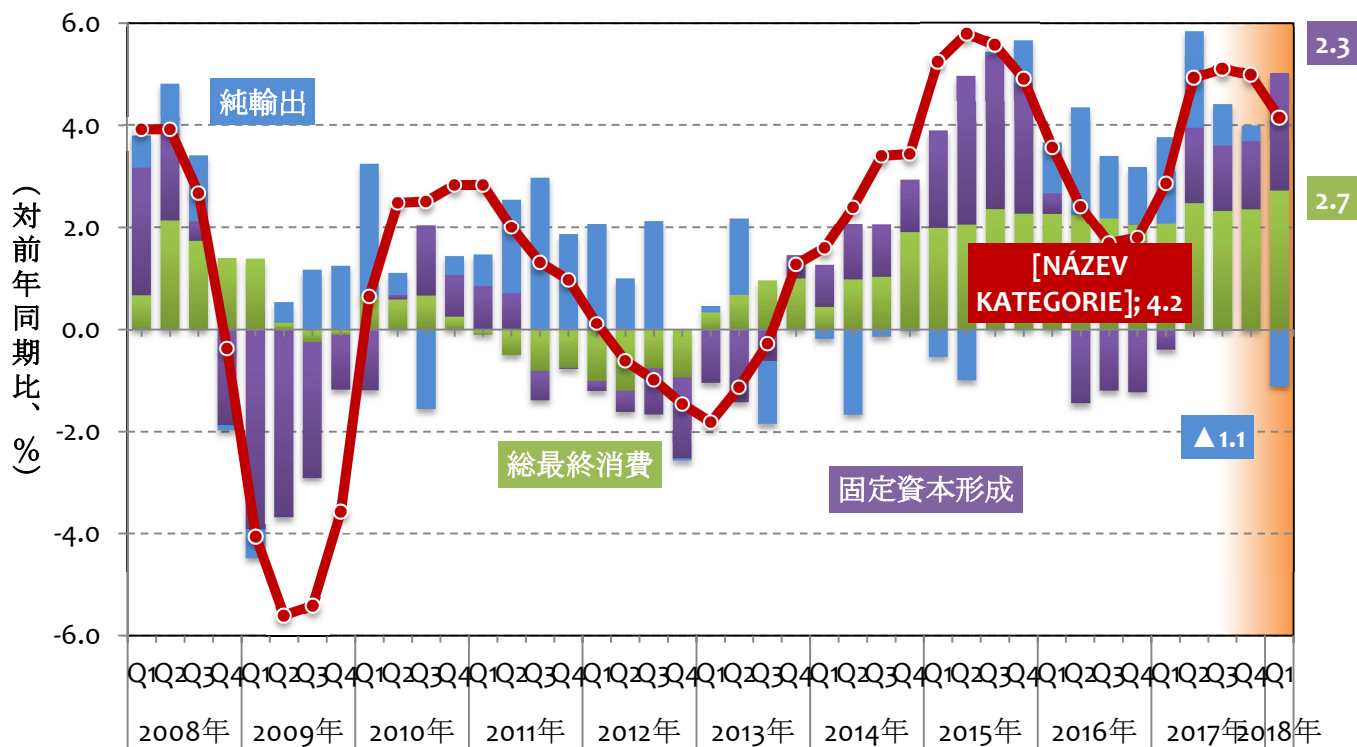
- (4) **10-year Government bond yields** slightly **decreased to 2.11%**.

---

\*注:本報告は、チェコ政府公表資料、新聞等報道資料をとりまとめたもの。  
下記の月次統計データの大部分は、翌月の第2週の終わりまでにリリースされたもの。

## 1. GDP (GDP成長率、固定資本形成、純輸出、最終消費: チェコ統計局)

2013年第4四半期から引き続き成長率はプラスであり、2018年第1四半期は前年同期比4.2%増となった。

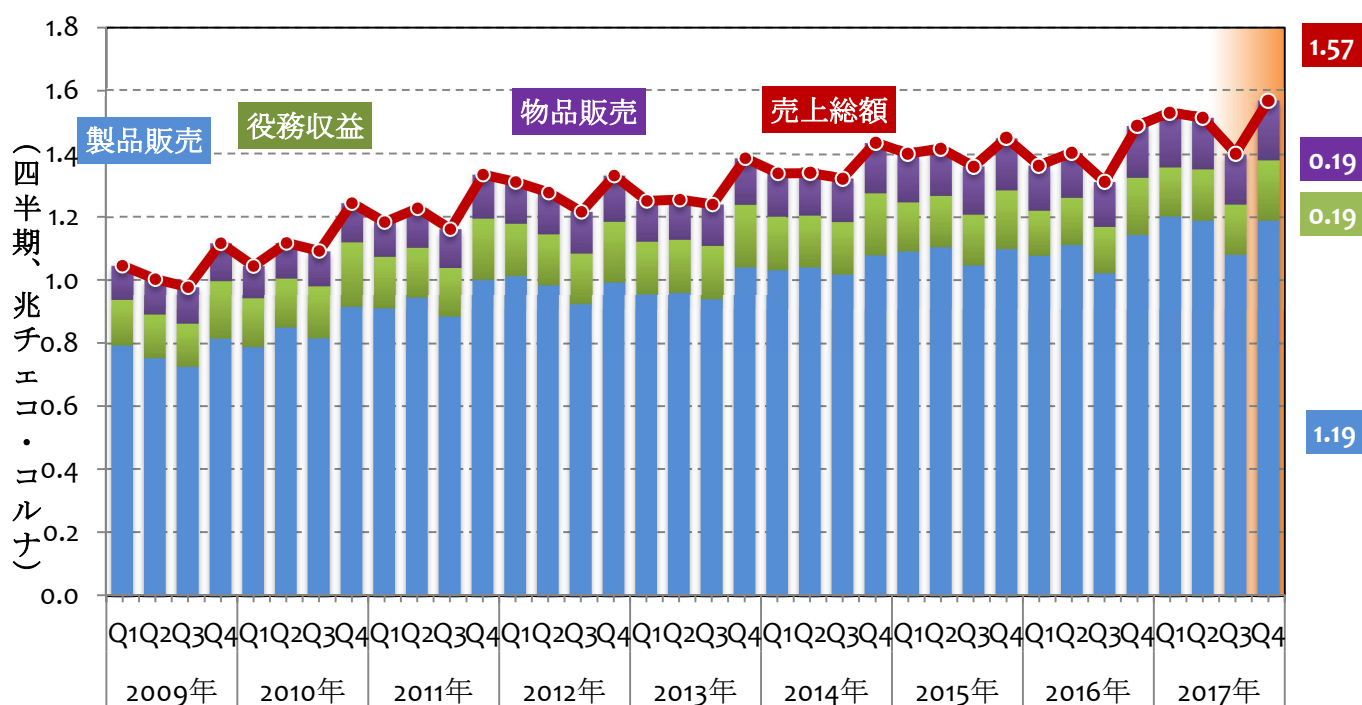


	2016年 Q2	2016年 Q3	2016年 Q4	2017年 Q1	2017年 Q2	2017年 Q3	2017年 Q4	2018年 Q1
GDP成長率 (%)	2.4	1.7	1.8	2.9	4.9	5.1	5.0	4.2

2013年に変更された ESA2010 欧州基準に対応し、チェコ統計局は2014年10月1日から新しい統計手法を公表した。詳細は右記のウェブサイトを参照のこと。<[http://apl.czso.cz/pll/rocenka/rocenka.avizo\\_revize?mylang=EN](http://apl.czso.cz/pll/rocenka/rocenka.avizo_revize?mylang=EN)> チェコ統計局は2016年7月1日から変更されたGDPを公表した。

## 2. 生産 (鉱工業生産、新規受注、製品販売、役務収益、物品販売、売上総額: チェコ統計局)

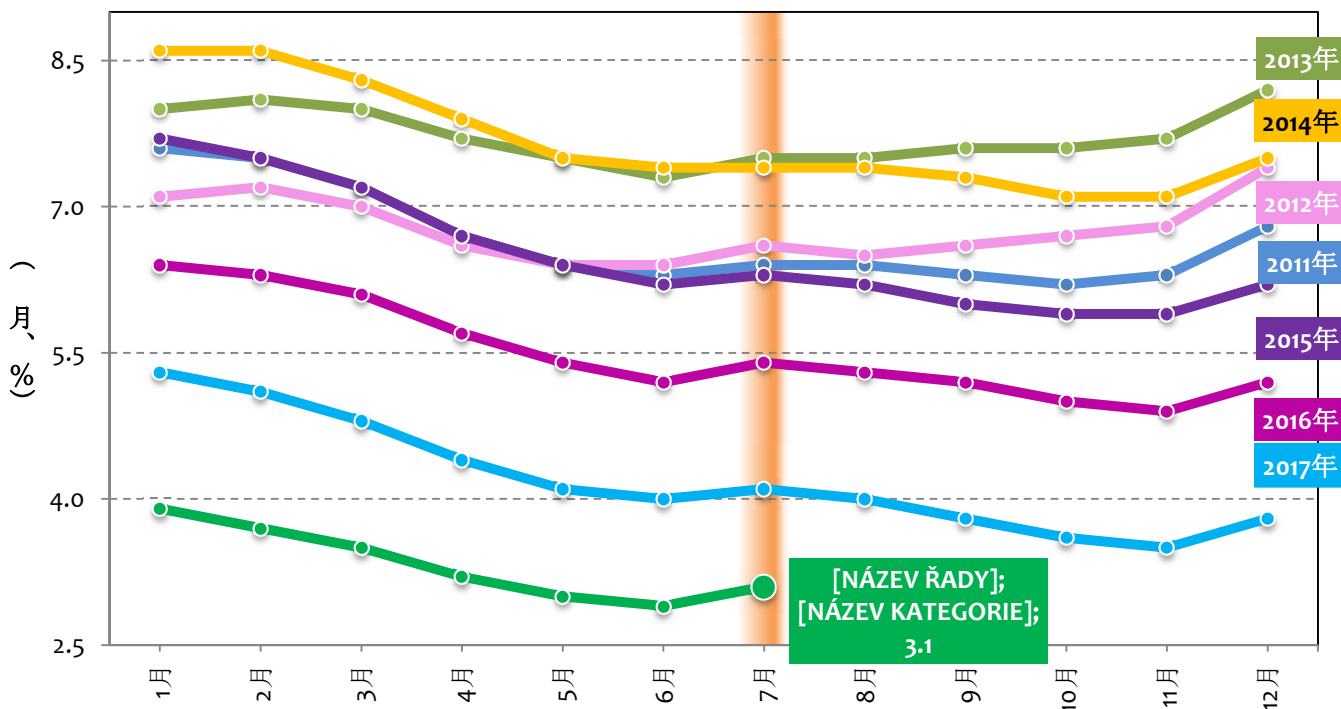
鉱工業生産は、2018年5月は対前年同月比1.4%増後、6月は対前年同月比3.4%増となった。新規受注は、2018年5月同9.5%増となった後、6月同5.1%増となった。



### 3. 雇用 (賃金: チェコ統計局; 失業率: チェコ労働社会省)

(1) 賃金(実質)は、2017 第 2 四半期同 4.6%増となった後、2017 第 3 四半期同 3.5%増となった後、2017 第 4 四半期同 4.7%増となった後、2018 第 1 四半期同 6.6%増となり、賃金(月額、名目)は、30,265 コルナとなった。賃金(月額、名目)は、2016 年 27,764 コルナとなった後、2017 年同 6.2%増となり、29,496 コルナとなった。

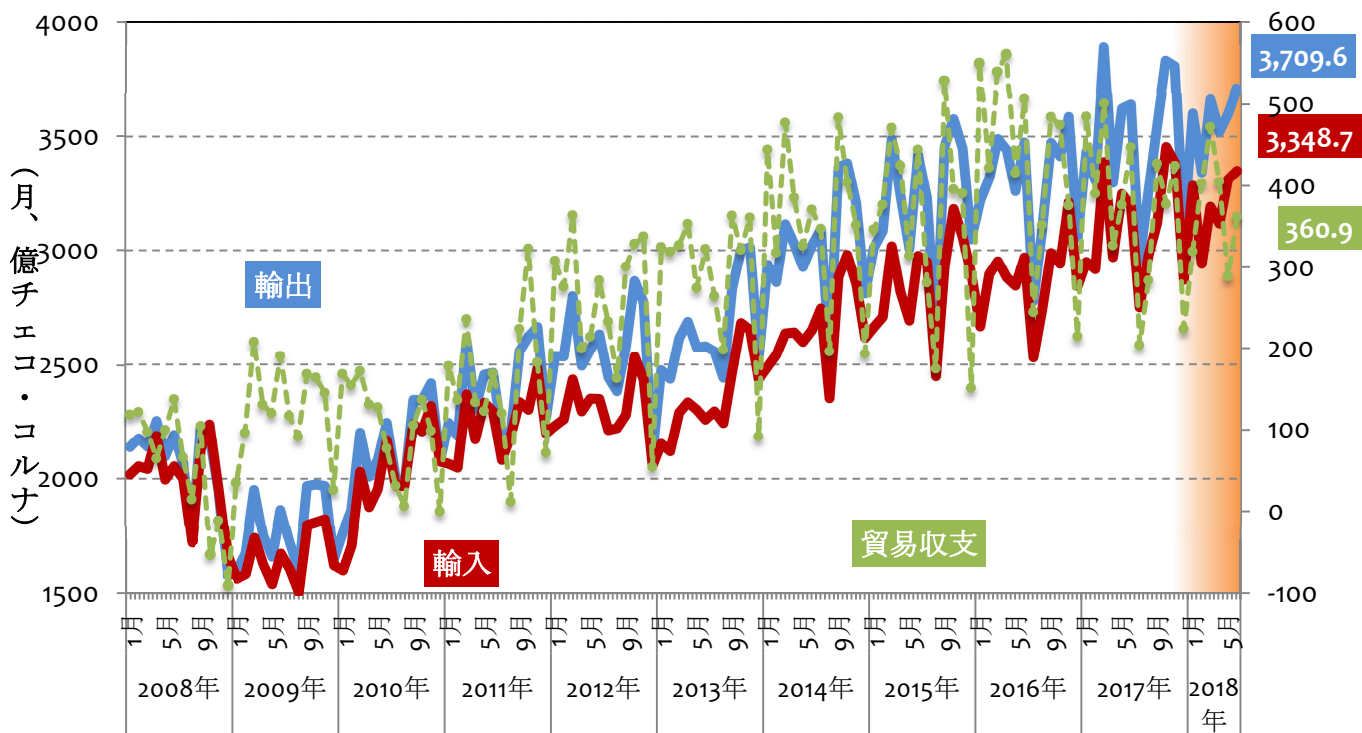
(2) 失業率(失業者のシェア)は、2018 年 6 月同 2.9%となった後、2018 年 7 月同 3.1%となった。



	2017 年 7 月	2017 年 8 月	2017 年 9 月	2017 年 10 月	2017 年 11 月	2017 年 12 月	2018 年 1 月	2018 年 2 月	2018 年 3 月	2018 年 4 月	2018 年 5 月	2018 年 6 月	2018 年 7 月
失業率 (%)	4.1	4.0	3.8	3.6	3.5	3.8	3.9	3.7	3.5	3.2	3.0	2.9	3.1

### 4. 貿易 (通関ベース; 輸出、輸入、貿易収支: チェコ統計局)

輸出(FOB)は、2018 年 5 月同 2.6%増となった 2018 後、6 月対前年同期比 0.8%増となった。輸入(CIF)は、2018 年 5 月同▲0.0%増となった後、6 月同 2.0%増となった。



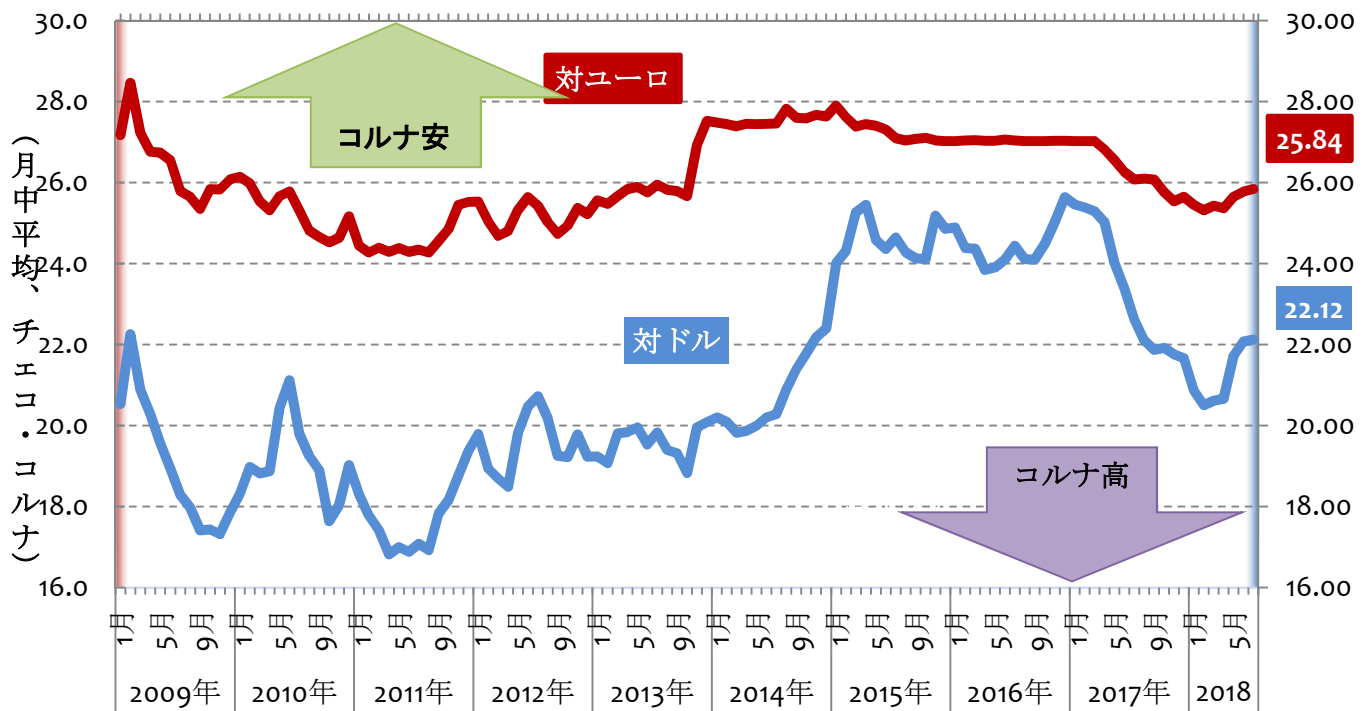
## 5. 為替・金利 (為替: チェコ中央銀行)

### (1) 為替

チェコ・コルナは、2018年7月末値は、対ユーロ 25.60 コルナ、対ドルでは 21.81 コルナとなった。なお、対円(円/CZK)では、1コルナ=5.11 円(100 円=19.57)となった。

チェコ中央銀行は、2013年11月7日、チェコ・コルナ安の為替介入を開始、目標ユーロ 27.00 コルナ。

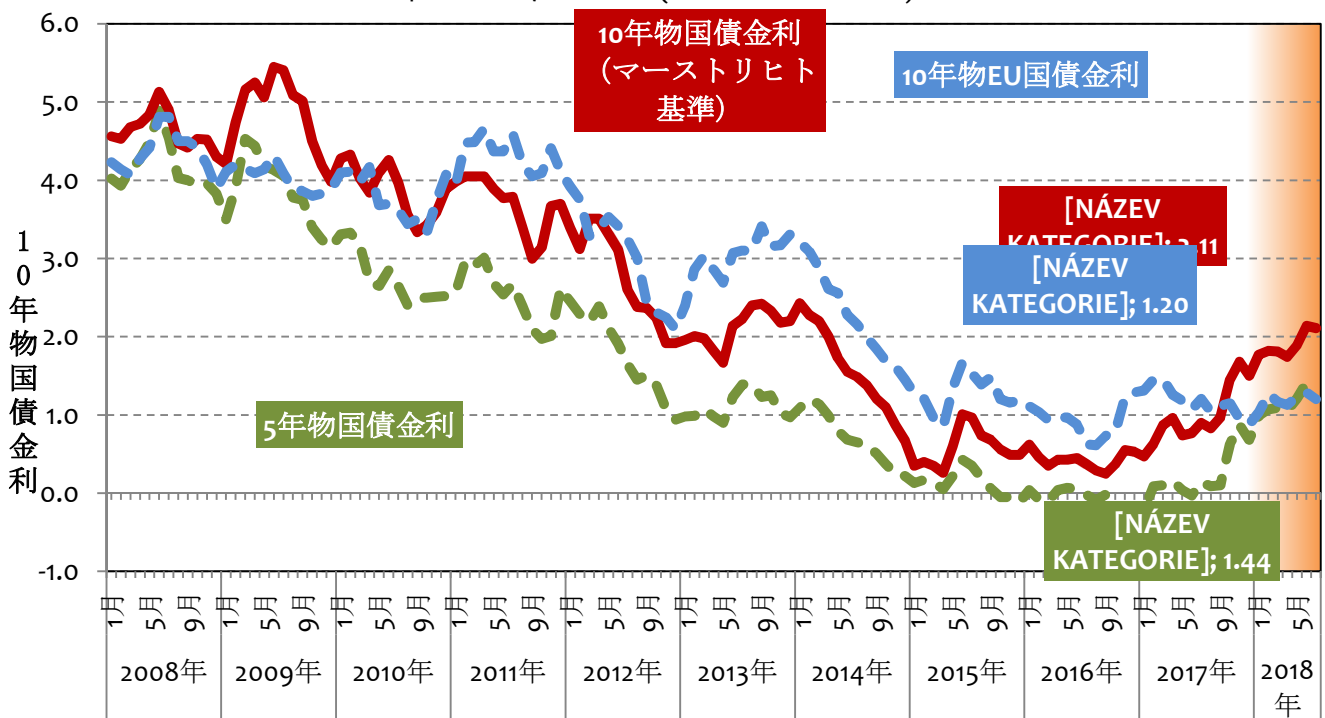
チェコ中央銀行は、2017年4月6日、チェコ・コルナ安の為替介入を終了。



	2017年 11月	2017年 12月	2018年 1月	2018年 2月	2018年 3月	2018年 4月	2018年 5月	2018年 6月	2018年 7月
対ユーロ(平均)	25.54	25.65	25.45	25.32	25.43	25.36	25.64	25.78	25.84
対ドル(平均)	21.76	21.67	20.87	20.51	20.62	20.66	21.72	22.07	22.12
円/CZK(平均)	5.18	5.21	5.31	5.26	5.15	5.21	5.05	4.99	5.04

### (2) 国債金利 (5年物国債金利、10年物国債金利: チェコ中央銀行)

10年物(長期)は、2018年6月 2.14、2018年7月 2.11%。(Maastricht Criterion)



## 6. 主な機関のチェコ経済見通し(%)

機関 (公表時期)	実績値 *2	実績値 *2	チェコ中央銀行 (2018年8月)		チェコ財務省 (2018年7月)		OECD*3 (2018年5月)		EC (2018年5月)		IMF (2018年4月)	
	2016年	2017年	2018年	2019年	2018年	2019年	2018年	2019年	2018年	2019年	2018年	2019年
成長率(%)	2.5	4.5	3.2	3.4	3.2	3.1	3.8	3.2	3.4	3.1	3.5	3.0
ユーロ圏成長率(%)	1.7	2.5	-	-	2.2	1.8	2.2	2.1	2.3	2.0	2.4	2.0
インフレ率(%)	0.7	2.5	2.3	2.3	2.2	2.3	2.0	2.1	2.1	1.8	2.3	2.0
失業率(%) <sup>*1</sup>	4.0	3.0	2.3	2.1	2.3	2.3	2.3	2.2	2.4	2.4	3.0	3.2
財政収支 (GDP比、%)	0.7	1.6	1.6	1.5	1.5	-	1.6	1.4	1.4	0.8	1.1	1.0
累積債務 (GDP比、%)	36.8	34.7	32.4	30.4	33.0	-	32.4	30.5	32.7	31.8	32.9	31.3
貿易収支 (GDP比、%)	5.3	4.8	4.2	4.2	-	-	-	-	4.8	4.3	-	-
経常収支 (GDP比、%)	1.1	0.9	0.8	0.9	▲0.3	▲0.2	0.5	0.3	0.3	▲0.3	0.3	0.4
為替レート (CZK/EUR)	27.0	26.3	25.5	24.6	25.6	25.2	-	-	-	-	-	-

\*1: 2016年と2017年の失業率はILO基準。

\*2: ユーロ圏成長率のデータはEUROSTAT、その他のデータはチェコ中央銀行のデータ。

\*3: 予備

最新のデータ